



JENUSA DE VALORES MOBILIARIOS, SICAV, S.A.

CUENTAS ANUALES E INFORME DE GESTIÓN
DEL EJERCICIO 2020, JUNTO CON EL INFORME DE
AUDITORÍA EMITIDO POR UN AUDITOR INDEPENDIENTE

**INFORME DE AUDITORÍA DE CUENTAS ANUALES EMITIDO POR UN AUDITOR
INDEPENDIENTE**

A los Accionistas de JENUSA DE VALORES MOBILIARIOS, SICAV, S.A.:

Opinión

Hemos auditado las cuentas anuales de JENUSA DE VALORES MOBILIARIOS, SICAV, S.A. (la Sociedad), que comprenden el balance al 31 de diciembre de 2020, la cuenta de pérdidas y ganancias, el estado de cambios en el patrimonio neto y la memoria correspondientes al ejercicio terminado en dicha fecha.

En nuestra opinión, las cuentas anuales adjuntas expresan, en todos los aspectos significativos, la imagen fiel del patrimonio y de la situación financiera de la Sociedad al 31 de diciembre de 2020, así como de sus resultados correspondientes al ejercicio terminado en dicha fecha, de conformidad con el marco normativo de información financiera que resulta de aplicación (que se identifica en la Nota 2 de la memoria) y, en particular, con los principios y criterios contables contenidos en el mismo.

Fundamento de la opinión

Hemos llevado a cabo nuestra auditoría de conformidad con la normativa reguladora de la actividad de auditoría de cuentas vigente en España. Nuestras responsabilidades de acuerdo con dichas normas se describen más adelante en la sección *Responsabilidades del auditor en relación con la auditoría de las cuentas anuales* de nuestro informe.

Somos independientes de la Sociedad de conformidad con los requerimientos de ética, incluidos los de independencia, que son aplicables a nuestra auditoría de las cuentas anuales en España según lo exigido por la normativa reguladora de la actividad de auditoría de cuentas. En este sentido, no hemos prestado servicios distintos a los de la auditoría de cuentas ni han concurrido situaciones o circunstancias que, de acuerdo con lo establecido en la citada normativa reguladora, hayan afectado a la necesaria independencia de modo que se haya visto comprometida.

Consideramos que la evidencia de auditoría que hemos obtenido proporciona una base suficiente y adecuada para nuestra opinión.

Aspectos más relevantes de la auditoría

Los aspectos más relevantes de la auditoría son aquellos que, según nuestro juicio profesional, han sido considerados como los riesgos de incorrección material más significativos en nuestra auditoría de las cuentas anuales del periodo actual. Estos riesgos han sido tratados en el contexto de nuestra auditoría de las cuentas anuales en su conjunto, y en la formación de nuestra opinión sobre éstas, y no expresamos una opinión por separado sobre esos riesgos.

Existencia y valoración de la Cartera de inversiones financieras

La valoración de la cartera de inversiones financieras de la Sociedad y su existencia han sido aspectos significativos para nuestra auditoría, debido al riesgo inherente ligado a los procesos de valoración de las inversiones y dado que dicha cartera de inversiones supone un importe significativo del activo al 31 de diciembre de 2020.

Nuestros procedimientos de auditoría para abordar dichos aspectos han incluido, entre otros, el contraste de precios con fuentes externas o mediante la utilización de datos observables de mercado, así como la obtención de confirmaciones de las posiciones con el depositario o la contraparte, según la naturaleza de los instrumentos financieros.

El desglose de información en relación con los activos de la cartera de inversiones financieras está incluido en la Nota 5 de la Memoria adjunta.

Otra información: Informe de gestión

La otra información comprende exclusivamente el informe de gestión del ejercicio 2020, cuya formulación es responsabilidad de los Administradores de la Sociedad y no forma parte integrante de las cuentas anuales.

Nuestra opinión de auditoría sobre las cuentas anuales no cubre el informe de gestión. Nuestra responsabilidad sobre el informe de gestión, de conformidad con lo exigido por la normativa reguladora de la actividad de auditoría de cuentas, consiste en evaluar e informar sobre la concordancia del informe de gestión con las cuentas anuales, a partir del conocimiento de la Sociedad obtenido en la realización de la auditoría de las citadas cuentas, así como en evaluar e informar de si el contenido y presentación del informe de gestión son conformes a la normativa que resulta de aplicación. Si, basándonos en el trabajo que hemos realizado, concluimos que existen incorrecciones materiales, estamos obligados a informar de ello.

Sobre la base del trabajo realizado, según lo descrito en el párrafo anterior, la información que contiene el informe de gestión concuerda con la de las cuentas anuales del ejercicio y su contenido y presentación son conforme a la normativa que resulta de aplicación.

Responsabilidad de los Administradores en relación con las cuentas anuales

Los Administradores son responsables de formular las cuentas anuales adjuntas, de forma que expresen la imagen fiel del patrimonio, de la situación financiera y de los resultados de la Sociedad, de conformidad con el marco normativo de información financiera aplicable a la entidad en España, y del control interno que consideren necesario para permitir la preparación de cuentas anuales libres de incorrección material, debida a fraude o error.

En la preparación de las cuentas anuales, los Administradores son responsables de la valoración de la capacidad de la Sociedad para continuar como empresa en funcionamiento, revelando, según corresponda, las cuestiones relacionadas con la empresa en funcionamiento y utilizando el principio contable de empresa en funcionamiento excepto si los Administradores tienen intención de liquidar la Sociedad o de cesar sus operaciones, o bien no exista otra alternativa realista.

Responsabilidades del auditor en relación con la auditoría de las cuentas anuales

Nuestros objetivos son obtener una seguridad razonable de que las cuentas anuales en su conjunto están libres de incorrección material, debida a fraude o error, y emitir un informe de auditoría que contiene nuestra opinión.

Seguridad razonable es un alto grado de seguridad pero no garantiza que una auditoría realizada de conformidad con la normativa reguladora de la actividad de auditoría de cuentas vigente en España siempre detecte una incorrección material cuando existe. Las incorrecciones pueden deberse a fraude o error y se consideran materiales si, individualmente o de forma agregada, puede preverse razonablemente que influyan en las decisiones económicas que los usuarios toman basándose en las cuentas anuales.

En el Anexo 1 de este informe de auditoría se incluye una descripción más detallada de nuestras responsabilidades en relación con la auditoría de las cuentas anuales. Esta descripción que se encuentra en la página 4 siguiente es parte integrante de nuestro informe de auditoría.

PKF ATTEST Servicios Empresariales, S.L.
Inscrita en el ROAC con el N° S1520



Asier Barañano
Inscrito en el ROAC con el N° 18.046

26 de marzo de 2021

Anexo 1 de nuestro informe de auditoría

Adicionalmente a lo incluido en nuestro informe de auditoría, en este Anexo incluimos nuestras responsabilidades respecto a la auditoría de las cuentas anuales.

Responsabilidades del auditor en relación con la auditoría de las cuentas anuales

Como parte de una auditoría de conformidad con la normativa reguladora de la actividad de auditoría de cuentas vigente en España, aplicamos nuestro juicio profesional y mantenemos una actitud de escepticismo profesional durante toda la auditoría. También:

- Identificamos y valoramos los riesgos de incorrección material en las cuentas anuales, debida a fraude o error, diseñamos y aplicamos procedimientos de auditoría para responder a dichos riesgos y obtenemos evidencia de auditoría suficiente y adecuada para proporcionar una base para nuestra opinión. El riesgo de no detectar una incorrección material debida a fraude es más elevado que en el caso de una incorrección material debida a error, ya que el fraude puede implicar colusión, falsificación, omisiones deliberadas, manifestaciones intencionadamente erróneas, o la elusión del control interno.
- Obtenemos conocimiento del control interno relevante para la auditoría con el fin de diseñar procedimientos de auditoría que sean adecuados en función de las circunstancias, y no con la finalidad de expresar una opinión sobre la eficacia del control interno de la entidad.
- Evaluamos si las políticas contables aplicadas son adecuadas y la razonabilidad de las estimaciones contables y la correspondiente información revelada por los Administradores.
- Concluimos sobre si es adecuada la utilización, por los Administradores, del principio contable de empresa en funcionamiento y, basándonos en la evidencia de auditoría obtenida, concluimos sobre si existe o no una incertidumbre material relacionada con hechos o con condiciones que pueden generar dudas significativas sobre la capacidad de la Sociedad para continuar como empresa en funcionamiento. Si concluimos que existe una incertidumbre material, se requiere que llamemos la atención en nuestro informe de auditoría sobre la correspondiente información revelada en las cuentas anuales o, si dichas revelaciones no son adecuadas, que expresemos una opinión modificada. Nuestras conclusiones se basan en la evidencia de auditoría obtenida hasta la fecha de nuestro informe de auditoría. Sin embargo, los hechos o condiciones futuros pueden ser la causa de que la Sociedad deje de ser una empresa en funcionamiento.
- Evaluamos la presentación global, la estructura y el contenido de las cuentas anuales, incluida la información revelada, y si las cuentas anuales representan las transacciones y hechos subyacentes de un modo que logran expresar la imagen fiel.

Nos comunicamos con los Administradores de la entidad en relación con, entre otras cuestiones, el alcance y el momento de realización de la auditoría planificados y los hallazgos significativos de la auditoría, así como cualquier deficiencia significativa del control interno que identificamos en el transcurso de la auditoría.

Entre los riesgos significativos que han sido objeto de comunicación a los Administradores de la entidad, determinamos los que han sido de la mayor significatividad en la auditoría de las cuentas anuales del periodo actual y que son, en consecuencia, los riesgos considerados más significativos.

Describimos esos riesgos en nuestro informe de auditoría salvo que las disposiciones legales o reglamentarias prohíban revelar públicamente la cuestión.

JENUSA DE VALORES MOBILIARIOS, SICAV, S.A.

El Consejo de Administración de la Sociedad, en su reunión del día 25 de marzo de 2021 formula las presentes Cuentas Anuales correspondientes al ejercicio 2020 y el Informe de Gestión, para su aprobación por la Junta General Ordinaria de Accionistas de dicha Sociedad, formando todo ello un bloque de 88 hojas, del que existen dos copias originales extendidas en 44 folios de la clase 8ª, serie OO, números 3147381 al 3147424 (ambos inclusive), y números 3147425 al 3147468 (ambos inclusive).


En Madrid, a 25 de marzo de 2021.

Presidente




Dña. Maria José Navarro Casanova


Consejeros



D. Javier Navarro Casanova



D. Silvino Navarro Casanova



D. Alberto Navarro Casanova



Dña. Ana Isabel Navarro Casanova



003147381

CLASE 8.^a
INSTRUMENTOS FINANCIEROS

JENUSA DE VALORES MOBILIARIOS, SICAV, S.A.

CUENTAS ANUALES E INFORME DE GESTIÓN

DEL EJERCICIO 2020



CLASE 8.^a
 Impuesto sobre el Patrimonio



003147382

JENUSA DE VALORES MOBILIARIOS, SICAV, S.A.

BALANCES AL 31 DE DICIEMBRE DE 2020 Y 2019

(Euros)

ACTIVO	31-12-2020	31-12-2019	PATRIMONIO Y PASIVO	31-12-2020	31-12-2019
ACTIVO NO CORRIENTE:	-	-	PATRIMONIO ATRIBUIDO A PARTICIPES O ACCIONISTAS (Nota 7):	9.701.610,69	12.216.547,93
Inmovilizado intangible	-	-	Fondos reembolsables atribuidos a participes o accionistas	9.701.610,69	12.216.547,93
Inmovilizado material-	-	-	Capital	4.000.000,00	4.000.000,00
Bienes inmuebles de uso propio	-	-	Participes	-	-
Mobiliario y enseres	-	-	Prima de emisión	69.228,55	64.202,42
Activos por impuesto diferido	-	-	Reservas	11.782.339,93	11.230.939,79
ACTIVO CORRIENTE:	9.711.543,03	12.355.635,93	(Acciones propias)	(6.107.588,66)	(3.629.994,42)
Deudores (Notas 5 y 9)	607.937,97	115.038,31	Resultados de ejercicios anteriores	-	(1.135.063,06)
Cartera de inversiones financieras (Nota 5)-	8.975.824,76	11.441.205,42	Otras aportaciones de socios	-	-
Cartera interior-	2.327.538,15	4.952.185,36	Resultado del ejercicio (Nota 4) (Dividendo a cuenta)	(42.369,13)	1.686.463,20
Valores representativos de deuda	-	-	Ajustes por cambios de valor en inmovilizado material de uso propio	-	-
Instrumentos de patrimonio	2.074.347,97	3.462.318,57	Otro patrimonio atribuido	-	-
Instituciones de Inversión Colectiva	253.190,18	1.311.476,29	PASIVO NO CORRIENTE	-	-
Depósitos en EECC	-	178.390,50	Provisiones a largo plazo	-	-
Derivados	-	-	Deudas a largo plazo	-	-
Otros	-	-	Pasivos por impuesto diferido	-	-
Cartera exterior-	6.648.286,25	6.488.710,55	PASIVO CORRIENTE	9.932,34	139.088,00
Valores representativos de deuda	-	-	Provisiones a corto plazo	-	-
Instrumentos de patrimonio	2.057.359,96	2.338.341,49	Deudas a corto plazo	-	-
Instituciones de Inversión Colectiva	4.590.926,29	4.148.094,91	Acreeedores (Notas 8 y 9)	9.932,34	139.088,00
Depósitos en EECC	-	-	Pasivos financieros	-	-
Derivados	-	2.274,15	Derivados	-	-
Otros	-	-	Periodificaciones	-	-
Intereses de la cartera de inversión	-	309,15	TOTAL PATRIMONIO Y PASIVO	9.711.543,03	12.355.635,93
Inversiones morosas, dudosas o en litigio	0,36	0,36			
Periodificaciones	-	-			
Tesorería (Nota 6)	127.780,30	799.392,20			
TOTAL ACTIVO	9.711.543,03	12.355.635,93			
CUENTAS DE ORDEN:					
CUENTAS DE COMPROMISO (Nota 5):		1.006.294,40			
Compromisos por operaciones largas de derivados	-	-			
Compromisos por operaciones cortas de derivados	-	1.006.294,40			
OTRAS CUENTAS DE ORDEN:	20.122.369,13	20.080.000,00			
Valores cedidos en préstamo por la IIC	-	-			
Valores aportados como garantía por la IIC	-	-			
Valores recibidos en garantía por la IIC	-	-			
Capital nominal no suscrito ni en circulación (SICAV)	20.080.000,00	20.080.000,00			
Pérdidas fiscales a compensar (Nota 9)	42.369,13	-			
Otros	-	-			
TOTAL CUENTAS DE ORDEN	20.122.369,13	21.086.294,40			

Las Notas 1 a 12 descritas en la memoria adjunta forman parte integrante del balance al 31 de diciembre de 2020.



003147383

CLASE 8.^a**JENUSA DE VALORES MOBILIARIOS, SICAV, S.A.****CUENTAS DE PÉRDIDAS Y GANANCIAS**
CORRESPONDIENTES A LOS EJERCICIOS ANUALES TERMINADOS
EL 31 DE DICIEMBRE DE 2020 Y 2019

(Euros)

	2020	2019
Comisiones de descuento por suscripciones y/o reembolsos	-	-
Comisiones retrocedidas a la IIC (Nota 5)	3.696,74	3.502,25
Gastos de personal	-	-
Otros gastos de explotación (Nota 8)-	(81.907,93)	(90.657,29)
Comisión de gestión	(55.799,13)	(59.240,25)
Comisión depositario	(7.945,19)	(8.805,69)
Ingreso/gasto por compensación compartimento	-	-
Otros	(18.163,61)	(22.611,35)
Amortización del inmovilizado material	-	-
Excesos de provisiones	-	-
Deterioro y resultados por enajenaciones de inmovilizado	-	-
RESULTADO DE EXPLOTACIÓN	(78.211,19)	(87.155,04)
Ingresos financieros	138.118,52	231.344,86
Gastos financieros	(4.471,63)	(556,92)
Variación del valor razonable en instrumentos financieros-	(3.352.615,77)	1.194.126,23
Por operaciones de la cartera interior	(1.833.984,15)	270.532,05
Por operaciones de la cartera exterior	(1.518.631,62)	921.320,03
Por operaciones con derivados	-	2.274,15
Otros	-	-
Diferencias de cambio	(4.453,92)	4.526,38
Deterioro y resultado por enajenaciones de instrumentos financieros-	3.259.264,86	350.015,73
Deterioros	-	-
Resultados por operaciones de la cartera interior	1.014.036,74	121.191,38
Resultados por operaciones de la cartera exterior	2.353.046,28	235.466,28
Resultados por operaciones con derivados	(107.818,16)	(6.641,93)
Otros	-	-
RESULTADO FINANCIERO	35.842,06	1.779.456,28
RESULTADO ANTES DE IMPUESTOS	(42.369,13)	1.692.301,24
Impuesto sobre beneficios (Nota 9)	-	(5.838,04)
RESULTADO DEL EJERCICIO	(42.369,13)	1.686.463,20

Las Notas 1 a 12 descritas en la memoria adjunta forman parte integrante de la cuenta de pérdidas y ganancias correspondiente al ejercicio anual terminado el 31 de diciembre de 2020.



CLASE 8.^a



003147384

JENUSA DE VALORES MOBILIARIOS, SICAV, S.A. - ESTADOS DE CAMBIOS EN EL PATRIMONIO NETO CORRESPONDIENTES A LOS EJERCICIOS ANUALES TERMINADOS EL 31 DE DICIEMBRE DE 2020 Y 2019

A) Estados de ingresos y gastos reconocidos correspondientes a los ejercicios anuales terminados el 31 de diciembre de 2020 y 2019:

	Euros	
	2020	2019
Resultado de la cuenta de pérdidas y ganancias		
Total ingresos y gastos imputados directamente en el patrimonio atribuido a participantes y accionistas	(42.369,13)	1.686.463,20
Total transferencias a la cuenta de pérdidas y ganancias	-	-
Total de ingresos y gastos reconocidos	(42.369,13)	1.686.463,20

B) Estados totales de cambios en el patrimonio neto correspondientes a los ejercicios anuales terminados el 31 de diciembre de 2020 y 2019:

	Euros									
	Capital	Prima de emisión	Reservas	(Acciones propias)	Resultados de ejercicios anteriores	Otras aportaciones de socios	Resultado del ejercicio	(Dividendo a cuenta)	Ajustes por cambios de valor	Total
Saldo al 31 de diciembre de 2018	4.000.000,00	64.428,27	11.230.939,79	(3.145.390,94)	-	-	(1.135.063,06)	-	-	11.014.914,06
Ajustes por cambios de criterio	-	-	-	-	-	-	-	-	-	-
Ajustes por errores	-	-	-	-	-	-	-	-	-	-
Saldo al inicio del ejercicio 2019	4.000.000,00	64.428,27	11.230.939,79	(3.145.390,94)	-	-	(1.135.063,06)	-	-	11.014.914,06
Total ingresos y gastos reconocidos	-	-	-	-	-	-	1.686.463,20	-	-	1.686.463,20
Aumentos de capital	-	-	-	-	-	-	-	-	-	-
Reducciones de capital	-	-	-	-	-	-	-	-	-	-
Distribución de dividendos	-	(225,85)	-	(484.603,48)	-	-	-	-	-	(484.829,33)
Operaciones con acciones propias	-	-	-	-	-	-	-	-	-	-
Otras operaciones con accionistas	-	-	-	-	-	-	-	-	-	-
Otras variaciones del patrimonio-	-	-	-	-	-	-	-	-	-	-
Aplicación del resultado del ejercicio	-	-	-	-	(1.135.063,06)	-	1.135.063,06	-	-	-
Aplicación de resultados de ejercicios anteriores	-	-	-	-	-	-	-	-	-	-
Otros	-	-	-	-	-	-	-	-	-	-
Saldo al 31 de diciembre de 2019	4.000.000,00	64.202,42	11.230.939,79	(3.629.994,42)	(1.135.063,06)	-	1.686.463,20	-	-	12.216.547,93
Ajustes por cambios de criterio	-	-	-	-	-	-	-	-	-	-
Ajustes por errores	-	-	-	-	-	-	-	-	-	-
Saldo al inicio del ejercicio 2020	4.000.000,00	64.202,42	11.230.939,79	(3.629.994,42)	(1.135.063,06)	-	1.686.463,20	-	-	12.216.547,93
Total ingresos y gastos reconocidos	-	-	-	-	-	-	(42.369,13)	-	-	(42.369,13)
Operaciones con accionistas-	-	-	-	-	-	-	-	-	-	-
Aumentos de capital	-	-	-	-	-	-	-	-	-	-
Reducciones de capital	-	-	-	-	-	-	-	-	-	-
Distribución de dividendos	-	5.026,13	-	(2.477.594,24)	-	-	-	-	-	(2.472.568,11)
Operaciones con acciones propias	-	-	-	-	-	-	-	-	-	-
Otras operaciones con accionistas	-	-	-	-	-	-	-	-	-	-
Otras variaciones del patrimonio-	-	-	551.400,14	-	1.135.063,06	-	(1.686.463,20)	-	-	-
Aplicación del resultado del ejercicio	-	-	-	-	-	-	-	-	-	-
Aplicación de resultados de ejercicios anteriores	-	-	-	-	-	-	-	-	-	-
Traspasos	-	-	-	-	-	-	-	-	-	-
Saldo al 31 de diciembre de 2020	4.000.000,00	69.228,55	11.782.339,93	(6.107.588,66)	-	-	(42.369,13)	-	-	9.701.610,69

Las Notas 1 a 12 descritas en la memoria adjunta forman parte integrante del estado de cambios en el patrimonio neto correspondiente al ejercicio anual terminado el 31 de diciembre de 2020.



CLASE 8.^a



003147385

JENUSA DE VALORES MOBILIARIOS, SICAV, S.A.

MEMORIA CORRESPONDIENTE AL EJERCICIO ANUAL

TERMINADO EL 31 DE DICIEMBRE DE 2020

(1) Actividad de la Sociedad

Jenusa de Valores Mobiliarios, SICAV, S.A. Sociedad de Inversión de Capital Variable, S.A. (SICAV) (en adelante, la Sociedad), se constituyó en Madrid, el día 05 de mayo de 1988. La Sociedad se encuentra acogida, junto con otra normativa adicional, a lo establecido en la Ley 35/2003, de 4 de noviembre, de Instituciones de Inversión Colectiva, considerando las modificaciones introducidas por la Ley 22/2014, de 12 de noviembre, así como al Real Decreto 1082/2012, de 13 de julio, y sus posteriores modificaciones introducidas por el Real Decreto 83/2015, de 13 de febrero y por el Real Decreto 877/2015, de 2 de octubre, por el que se aprueba el Reglamento de desarrollo de la Ley 35/2003, y a la restante normativa específica de las Instituciones de Inversión Colectiva.

El objeto social exclusivo de la Sociedad consiste en la captación de fondos, bienes o derechos del público para gestionarlos e invertirlos en bienes, derechos, valores u otros instrumentos, financieros o no, siempre que el rendimiento del inversor se establezca en función de los resultados colectivos.

La Sociedad figura inscrita en el registro administrativo específico de la Comisión Nacional del Mercado de Valores con el número 3.177 en la categoría de no armonizadas conforme a lo establecido en el artículo 13 del Real Decreto 1082/2012. Las acciones de la Sociedad están admitidas a negociación en BME MTF Equity, sistema organizado de negociación autorizado por el Gobierno español, sujeto al artículo 43.4 de la vigente Ley española del Mercado de Valores y supervisado por la Comisión Nacional del Mercado de Valores en su organización y funcionamiento.

El domicilio de la Sociedad se encuentra en Madrid, Calle General Arrando, 12.

Con fecha 17 de diciembre de 2020 la CNMV resolvió inscribir en el Registro Administrativo de la Sociedad, la revocación del acuerdo de gestión con Egeria Activos, S.G.I.I.C., S.A., y el otorgamiento a Welzia Management S.G.I.I.C., S.A., Sociedad participada al 100% por Welzia Investments, S.L., así como recoger la sustitución de Egeria Activos, S.G.I.I.C., S.A., por Welzia Management S.G.I.I.C., S.A., como entidad encargada de la representación y administración de su cartera de valores (Nota 8), todo ello como consecuencia de la fusión por absorción de Egeria Activos, S.G.I.I.C., S.A. por Welzia Management S.G.I.I.C., S.A.,



003147386

CLASE 8.^a

Sociedad inscrita en el Registro Administrativo de Entidades Gestoras de Instituciones de Inversión Colectiva con el número 207. El depositario de la Sociedad es UBS Europe SE, Sucursal en España.

La actividad de las Sociedades de Inversión se halla sujeta a determinadas normas legales. Al 31 de diciembre de 2020 y 2019, la Sociedad cumplía con los requisitos establecidos por la normativa que regulaba su actividad, o se hallaba dentro de los plazos establecidos por dichas normas legales para su cumplimiento.

(2) **Bases de Presentación de las Cuentas Anuales**

Imagen fiel-

Las cuentas anuales han sido obtenidas de los registros contables de la Sociedad y se presentan de acuerdo con los formatos y criterios de valoración establecidos en la Circular 3/2008, de la Comisión Nacional del Mercado de Valores, sobre normas contables, cuentas anuales y estados de información reservada de las instituciones de inversión colectiva, que constituye el desarrollo y adaptación, para las instituciones de inversión colectiva, de lo previsto en el Código de Comercio, Ley de Sociedades de Capital, Plan General de Contabilidad y normativa legal específica que le resulta de aplicación, de forma que muestran la imagen fiel del patrimonio neto y de la situación financiera de la Sociedad al 31 de diciembre de 2020 y de los resultados de sus operaciones que se han generado durante el ejercicio terminado en esa fecha.

Las cuentas anuales del ejercicio 2020 no han sido sometidas a la aprobación de la Junta General Ordinaria de Accionistas. No obstante, los Administradores de la Sociedad no esperan que se produzcan modificaciones en el proceso de ratificación. Por su parte las cuentas anuales del ejercicio 2019 fueron aprobadas por la Junta General Ordinaria de Accionistas, el 22 de julio de 2020, en plazo según los artículos 40.3 y 40.5 del Real Decreto-ley 8/2020, de 17 de marzo, de medidas urgentes extraordinarias para hacer frente al impacto económico y social del COVID-19, modificado por el Real Decreto-ley 19/2020, de 26 de mayo.

Principios contables y normas de valoración-

Para la elaboración de estas cuentas anuales del ejercicio 2020 se han seguido los principios contables y normas de valoración descritos en la Nota 3. No existe ningún principio contable o norma de valoración de carácter obligatorio que, siendo significativo su efecto, se haya dejado de aplicar en la elaboración de dichas cuentas anuales.

Los resultados y la determinación del patrimonio neto son sensibles a los principios y políticas contables, criterios de valoración y estimaciones seguidos por los Administradores de la Sociedad para la elaboración de las cuentas anuales.



003147387

CLASE 8.^a

En las cuentas anuales de la Sociedad se han utilizado ocasionalmente estimaciones realizadas por sus Administradores para cuantificar algunos de los activos, pasivos, ingresos, gastos y compromisos que figuran registrados en ellas. Básicamente, estas estimaciones se refieren, en su caso, a la evaluación de posibles pérdidas por deterioro de determinados activos y al valor razonable de determinados instrumentos financieros. A pesar de que estas estimaciones se han realizado sobre la base de la mejor información disponible al cierre del ejercicio 2020, es posible que acontecimientos que puedan tener lugar en el futuro obliguen a modificarlas (al alza o a la baja) en los próximos ejercicios, lo que se realizaría, en su caso, de forma prospectiva, de acuerdo con la normativa contable en vigor.

En todo caso, las inversiones de la Sociedad, cualquiera que sea su política de inversión, están sujetas a las fluctuaciones del mercado y otros riesgos inherentes a la inversión en valores (véase Nota 5), lo que puede provocar que el valor liquidativo de la acción fluctúe tanto al alza como a la baja.

Comparación de la información-

La información contenida en estas cuentas anuales relativa al ejercicio 2019 se presenta, a efectos comparativos, junto con la información correspondiente al ejercicio 2020.

Agrupación de partidas-

Determinadas partidas del balance, de la cuenta de pérdidas y ganancias y del estado de cambios en el patrimonio neto se presentan de forma agrupada para facilitar su comprensión, si bien, en la medida en que sea significativa, se ha incluido la información desagregada en las correspondientes notas de la memoria.

Cambios en criterios contables-

Durante el ejercicio 2020 no se han producido cambios de criterios contables respecto a los criterios aplicados al 31 de diciembre de 2019.

Corrección de errores-

En la elaboración de las cuentas anuales adjuntas no se ha detectado ningún error significativo que haya supuesto la reexpresión de los importes incluidos en las cuentas anuales del ejercicio 2019.



CLASE 8.^a



003147388

Impacto medioambiental-

Dadas las actividades a las que se dedica la Sociedad, ésta no tiene responsabilidades, gastos, activos, ni provisiones o contingencias de naturaleza medioambiental que pudieran ser significativos en relación con el patrimonio, la situación financiera y los resultados de la misma. Por este motivo, no se incluyen desgloses específicos en la presente memoria respecto a información de cuestiones medioambientales.

Información sobre derechos de emisión de gases de efecto invernadero-

La Sociedad durante los ejercicios 2020 y 2019 no ha dispuesto de derechos de emisión de gases de efecto invernadero.

Cuentas anuales consolidadas-

La Sociedad no está obligada, de acuerdo con el contenido del artículo 42 del Código de Comercio, a formular cuentas anuales consolidadas por no ser sociedad dominante de un grupo de sociedades, ni forma parte de un grupo de sociedades en los términos previstos en dicho artículo.

(3) Normas de Registro y Valoración

En la elaboración de las cuentas anuales de la Sociedad correspondientes al ejercicio 2020 se han aplicado los siguientes principios y políticas contables y criterios de valoración:

a) Clasificación de los instrumentos financieros a efectos de presentación y valoración

i. Clasificación de los activos financieros

Los activos financieros se desglosan a efectos de presentación y valoración en los siguientes epígrafes del balance:

- *Tesorería*: este epígrafe incluye, en su caso, las cuentas o depósitos a la vista destinados a dar cumplimiento al coeficiente de liquidez, ya sea en el depositario, cuando éste sea una entidad de crédito, o en caso contrario, la entidad de crédito designada por la Sociedad. Asimismo se incluye, en su caso, las restantes cuentas corrientes o saldos que la Sociedad mantenga en una institución financiera para poder desarrollar su actividad y las garantías aportadas, en su caso, a la Sociedad.



CLASE 8.^a



003147389

- Cartera de inversiones financieras: se compone, en su caso, de los siguientes epígrafes, desglosados en cartera interior y cartera exterior. La totalidad de estos epígrafes se clasifican a efectos de valoración como “Activos financieros a valor razonable con cambios en pérdidas y ganancias”:
 - Valores Representativos de Deuda: obligaciones y demás valores que supongan una deuda para su emisor, que devengan una remuneración consistente en un interés, implícito o explícito, establecido contractualmente, e instrumentados en títulos o en anotaciones en cuenta, cualquiera que sea el sujeto emisor.
 - Instrumentos de patrimonio: instrumentos financieros emitidos por otras entidades, tales como acciones y cuotas participativas, que tienen la naturaleza de instrumentos de capital para el emisor.
 - Instituciones de Inversión Colectiva: incluye, en su caso, las participaciones en otras Instituciones de Inversión Colectiva.
 - Depósitos en entidades de crédito (EECC): depósitos que la Sociedad mantiene en entidades de crédito, a excepción de los saldos que se recogen en el epígrafe “Tesorería”.
 - Derivados: incluye, entre otros, el valor razonable en los contratos de futuros y forwards, las primas pagadas por warrants y opciones compradas y el valor razonable de los contratos de permuta financiera, así como las inversiones en productos estructurados.
 - Otros: recoge, en su caso, las acciones y participaciones de las entidades de capital-riesgo reguladas en la Ley 22/2014, de 12 de noviembre, así como importes correspondientes a otras operaciones no recogidas en los epígrafes anteriores.
- Intereses en la cartera de inversión: recoge, en su caso, la periodificación de los intereses activos de la cartera de inversiones financieras.
- Inversiones morosas, dudosas o en litigio: a efectos de valoración se clasifican como “Activos financieros a valor razonable con cambios en pérdidas y ganancias”. No obstante, y a los meros efectos de su clasificación contable, el valor en libros de las inversiones y periodificaciones acumuladas, cuyo reembolso sea problemático y, en todo caso, de aquellas respecto a las cuales hayan transcurrido más de noventa días desde su vencimiento total o parcial, se clasifican en este epígrafe.



003147390



CLASE 8.^a

- *Deudores*: recoge, en su caso, el efectivo depositado en concepto de garantía en los mercados correspondientes para poder realizar operaciones en los mismos y el total de derechos de crédito y cuentas deudoras que por cualquier concepto diferente a los anteriores ostente la Sociedad frente a terceros. La totalidad de los deudores se clasifican a efectos de valoración como “Partidas a cobrar”. Las pérdidas por deterioro de las “Partidas a cobrar” como su reversión, se reconocen, en su caso, como un gasto o un ingreso, respectivamente, en el epígrafe “Deterioro y resultado por enajenaciones de instrumentos financieros - Deterioros” de la cuenta de pérdidas y ganancias.

ii. Clasificación de los pasivos financieros

Los pasivos financieros se desglosan a efectos de presentación y valoración en los siguientes epígrafes del balance:

- *Deudas a largo/corto plazo*: recoge, en su caso, las deudas contraídas con terceros por préstamos recibidos y otros débitos, así como deudas con entidades de crédito. Se clasifican a efectos de valoración como “Débitos y partidas a pagar”.
- *Derivados*: incluye, en su caso, las operaciones con derivados financieros con un valor razonable desfavorable para la empresa; en particular, las primas cobradas en operaciones con opciones así como las variaciones de valor razonable de los instrumentos financieros derivados incluidos los derivados implícitos de instrumentos financieros híbridos. Se clasifican a efectos de su valoración como “Pasivos financieros a valor razonable con cambios en pérdidas y ganancias”.
- *Pasivos financieros*: recoge, en su caso, pasivos distintos de derivados que han sido clasificados a efectos de su valoración como “Pasivos financieros a valor razonable con cambios en pérdidas y ganancias”, tales como pasivos por venta de valores recibidos en préstamo.
- *Acreeedores*: recoge, en su caso, cuentas a pagar y débitos, que no deban ser clasificados en otros epígrafes, incluidas las cuentas con las Administraciones Públicas y los importes pendientes de pago por comisiones de gestión y depósito. Se clasifican a efectos de valoración como “Débitos y partidas a pagar”.



CLASE 8.^a



003147391

b) Reconocimiento y valoración de los activos y pasivos financieros

i. Reconocimiento y valoración de los activos financieros

Los activos financieros clasificados a efectos de valoración como “Partidas a cobrar”, y los activos clasificados en el epígrafe “Tesorería”, se valoran inicialmente por su “valor razonable”, que, salvo evidencia en contrario, corresponde al precio de la transacción, que equivale al valor razonable de la contraprestación entregada más los costes de transacción que le sean directamente atribuibles.

Posteriormente, los activos se valoran por su coste amortizado, contabilizándose los intereses devengados en el epígrafe “Ingresos financieros” de la cuenta de pérdidas y ganancias mediante el método del tipo de interés efectivo. No obstante, aquellas partidas cuyo importe se espere recibir en un plazo de tiempo inferior a un año, se valoran a su valor nominal siempre y cuando el efecto de no actualizar los flujos de efectivo no sea significativo.

Los activos financieros clasificados a efectos de valoración como “Activos financieros a valor razonable con cambios en pérdidas y ganancias”, se valoran inicialmente por su “valor razonable”. Este “valor razonable” corresponde, salvo evidencia en contrario, al precio de la transacción entregada, incluyendo los costes de transacción explícitos directamente atribuibles a la operación. De esta valoración inicial se excluyen los intereses por aplazamiento de pago, que se entienden devengados aun cuando no figuren expresamente en el contrato y en cuyo caso, se considera como tipo de interés el de mercado.

Los intereses explícitos devengados desde la última liquidación y no vencidos o (cupón corrido), se registran en el epígrafe “Cartera de inversiones financieras-Intereses de la cartera de inversión” del activo del balance. El importe de los derechos preferentes de suscripción y similares que, en su caso, se hubieran adquirido, forman parte de la valoración inicial.

Posteriormente, los activos se valoran por su valor razonable, sin deducir los costes de transacción en que se pudiera incurrir en su enajenación. Los cambios que se produzcan en el valor razonable se imputan en la cuenta de pérdidas y ganancias (véase apartado 3.g.iii).

En todo caso, para la determinación del valor razonable de los activos financieros se atenderá a lo siguiente:



CLASE 8.ª



003147392

- *Instrumentos de patrimonio cotizados*: su valor razonable se corresponde con el de su cotización al cierre del día a que se refiera su estimación o, en su defecto, al último publicado o al cambio medio ponderado si no existiera precio oficial de cierre. Cuando se haya negociado en más de un mercado, se toma la cotización o precio correspondiente a aquel en el que se haya producido el mayor volumen de negociación.

- *Valores representativos de deuda cotizados*: su valor razonable es el precio de cotización en un mercado activo y siempre y cuando éste se obtenga de forma consistente.

Cuando no estén disponibles precios de cotización, el valor razonable se corresponderá con el precio de la transacción más reciente, siempre que no haya habido un cambio significativo en las circunstancias económicas desde el momento de la transacción. En ese caso, el valor razonable refleja ese cambio en las condiciones utilizando como referencia precios o tipos de interés y primas de riesgos actuales de instrumentos similares.

En caso de no existencia de mercado activo, se aplican técnicas de valoración (precios suministrados por intermediarios, emisores o difusores de información, transacciones recientes de mercado disponibles, valor razonable en el momento actual de otros instrumentos que sean sustancialmente el mismo, modelos de descuento de flujos y valoración de opciones, en su caso) de general aceptación y que utilizan en la medida de lo posible datos observables de mercado (en particular, la situación de tipos de interés y de riesgo de crédito del emisor).

- *Valores no admitidos aún a cotización*: su valor razonable se estima mediante los cambios que resultan de cotizaciones de valores similares de la misma entidad procedentes de emisiones anteriores, teniendo en cuenta las diferencias, si las hubiese, en sus derechos económicos.

- *Valores Representativos de Deuda no cotizados*: su valor razonable es el precio que iguala el rendimiento interno de la inversión a los tipos de interés de mercado vigentes en cada momento de la deuda pública, incrementado en una prima o margen determinada en el momento de la adquisición de los valores.

- *Instrumentos de Patrimonio no cotizados*: su valor razonable se calcula tomando como referencia el valor teórico contable que corresponda a dichas inversiones en el patrimonio contable ajustado de la entidad o del grupo consolidado, corregido en el importe de las plusvalías o minusvalías tácitas, netas de impuestos, que subsistan en el momento de la valoración.



CLASE 8.ª



003147393

- Depósitos en entidades de crédito y adquisiciones temporales de activos: su valor razonable se calcula de acuerdo al precio que iguale la tasa interna de rentabilidad de la inversión a los tipos de mercado vigentes en cada momento, sin perjuicio de otras consideraciones, como las condiciones de cancelación anticipada o de riesgo de crédito de la entidad.

- Acciones o participaciones en otras instituciones de inversión colectiva y entidades de capital riesgo: su valor razonable es el valor liquidativo del día de referencia comunicado por la correspondiente sociedad gestora. En el caso de que para el día de referencia no se calcule un valor liquidativo, bien por tratarse de un día inhábil respecto a la publicación del valor liquidativo de esa IIC, bien por ser distinta la periodicidad de cálculo del valor liquidativo, se utiliza el último valor liquidativo disponible.

En el caso de que se encuentren admitidas a negociación en un mercado o sistema multilateral de negociación, se valoran a su valor de cotización del día de referencia, siempre y cuando éste sea representativo. Esta representatividad se valora atendiendo a la valoración diaria de la institución y a la fijación del valor de cotización de acuerdo con las operaciones de compraventa realizadas por terceros.

Para las inversiones en IIC de inversión libre, IIC de IIC de inversión libre e IIC extranjeras similares, se pueden utilizar valores liquidativos estimados, bien se trate de valores preliminares del valor liquidativo definitivo, bien sean valores intermedios entre los valores liquidativos definitivos o no susceptibles de recálculo o confirmación.

- Instrumentos financieros derivados: su valor razonable es el valor de mercado, considerando como tal el que resulta de aplicar el cambio oficial de cierre del día de referencia. En caso de que no exista un mercado suficientemente líquido, o se trate de instrumentos derivados no negociados en mercados regulados o sistemas multilaterales de negociación, se valoran mediante la aplicación de métodos o modelos de valoración adecuados y reconocidos conforme a lo estipulado en la Circular 6/2010, de 21 de diciembre, de la Comisión Nacional del Mercado de Valores, y sus sucesivas modificaciones.

ii. Reconocimiento y valoración de los pasivos financieros

Los pasivos financieros clasificados a efectos de valoración como “Débitos y partidas a pagar”, se valoran inicialmente por su “valor razonable” que, salvo evidencia en contrario, corresponde al precio de la transacción, que equivale al valor razonable de la contraprestación recibida ajustado por los costes de transacción que les sean directamente atribuibles.



CLASE 8.^a



003147394

La valoración posterior se realiza a su coste amortizado. Los intereses devengados se contabilizan en el epígrafe “Gastos financieros” de la cuenta de pérdidas y ganancias aplicando el método del tipo de interés efectivo. No obstante, aquellas partidas cuyo importe se espere pagar en un plazo de tiempo inferior a un año se valoran a su valor nominal siempre y cuando el efecto de no actualizar los flujos de efectivo no sea significativo.

Los pasivos financieros clasificados a efectos de valoración como “Pasivos financieros a valor razonable con cambios en pérdidas y ganancias”, se valoran inicialmente por su “valor razonable”. Este “valor razonable” corresponde, salvo evidencia en contrario, al precio de la transacción entregada, incluyendo los costes de transacción explícitos directamente atribuibles a la operación.

Posteriormente, los pasivos se valoran por su valor razonable, sin deducir los costes de transacción en que se pudiera incurrir en su baja. Los cambios que se produzcan en el valor razonable se imputan en la cuenta de pérdidas y ganancias (véase apartado 3.g.iii).

En el caso particular de financiación por venta de valores recibidos en préstamo y pasivos surgidos por venta en firme de activos adquiridos temporalmente o activos aportados en garantía, se atiende al valor razonable de los activos a recomprar para hacer frente a la devolución del préstamo o restitución de los activos adquiridos temporalmente o aportados en garantía.

c) **Baja del balance de los activos y pasivos financieros**

El tratamiento contable de las transferencias de activos financieros está condicionado por la forma en que se traspasan a terceros los riesgos y beneficios asociados a los activos que se transfieren:

1. Se da de baja un activo financiero o parte del mismo, cuando expiren o se hayan cedido los derechos contractuales sobre los flujos de efectivo del activo financiero, siendo necesario que se hayan transferido de manera sustancial los riesgos y beneficios inherentes a su propiedad. En todo caso se darán de baja entre otros:
 - a) Los activos financieros vendidos en firme o incondicionalmente.
 - b) Las ventas de activos financieros con pacto de recompra por su valor razonable en la fecha de recompra.
 - c) Los activos en los que concurra un deterioro notorio e irreparable de su inversión, con cargo a la cuenta de pérdidas y ganancias.



CLASE 8.^a
CONTABILIZACIÓN



003147395

Cuando el activo financiero se dé de baja de acuerdo a las letras a) y b) anteriores, la diferencia entre la contraprestación recibida bruta de los costes de transacción atribuibles, considerando cualquier nuevo activo obtenido menos cualquier pasivo asumido, y el valor en libros del activo financiero, determina la ganancia o la pérdida surgida al dar de baja dicho activo, y formará parte del resultado del ejercicio, en el que ésta se produce.

2. No se da de baja un activo financiero o parte del mismo, cuando se retienen sustancialmente los riesgos y beneficios inherentes a la propiedad. En todo caso no se darán de baja entre otros:
 - a) Las ventas de activos financieros con pacto de recompra a un precio fijo o al precio de venta más un interés.
 - b) Los activos financieros prestados en el marco de un préstamo de valores en los que el prestatario tenga la obligación de devolver los mismos activos, otros sustancialmente iguales, u otros similares que tengan idéntico valor razonable.
 - c) Los activos financieros cedidos en el marco de un acuerdo de garantía financiera, a menos que se incumplan los términos del contrato y se pierda el derecho a recuperar los activos en garantía, en cuyo caso se darán de baja.

En los casos a) y b) se reconoce, en su caso, un pasivo financiero, por un importe igual a la contraprestación recibida, que se valora posteriormente a su coste amortizado.

Adicionalmente en los casos b) y c) se reconocen, en su caso, en los epígrafes “Valores recibidos en garantía por la IIC” o “Valores aportados como garantía por la IIC” el valor razonable de los activos prestados o cedidos en garantía.

3. Si ni se transfieren ni se retienen sustancialmente los riesgos y beneficios asociados al activo financiero transferido, éste se da de baja cuando no se hubiese retenido el control del mismo.

De acuerdo con lo anterior, los activos financieros sólo se dan de baja del balance cuando se han extinguido los flujos de efectivo que generan o cuando se han transferido sustancialmente a terceros los riesgos y beneficios que llevan implícitos. Similarmente, los pasivos financieros sólo se dan de baja del balance cuando se han extinguido las obligaciones que generan o cuando un tercero los adquiere.



CLASE 8.^a



003147396

d) Contabilización de operaciones

i. Compraventa de valores al contado

Se contabilizan el día de su ejecución. Como día de la ejecución se entiende, en general, el día de contratación para los instrumentos derivados y los instrumentos de patrimonio, y como el día de la liquidación para los valores de deuda y para las operaciones en el mercado de divisa.

No obstante, en el caso de compraventa de instituciones de inversión colectiva, se entiende como día de ejecución el de confirmación de la operación, aunque se desconozca el número de participaciones o acciones a asignar. La operación no se valora hasta que no se adjudican éstas. Los importes entregados antes de la fecha de ejecución se contabilizan, en su caso, en el epígrafe “Deudores” del balance.

Las compras se adeudan en el epígrafe “Cartera de inversiones financieras” interior o exterior, según corresponda, del activo del balance, según su naturaleza, y el resultado de las operaciones de venta se registra en el epígrafe “Deterioro y resultado por enajenaciones de instrumentos financieros – Resultados por operaciones de la cartera interior (o exterior)” de la cuenta de pérdidas y ganancias.

ii. Compraventa de valores a plazo

Se registran en el momento de su contratación y hasta el momento del cierre de la posición o el vencimiento del contrato en los epígrafes “Compromisos por operaciones largas de derivados” o “Compromisos por operaciones cortas de derivados” de las cuentas de orden, según su naturaleza y por el importe nominal comprometido.

En los epígrafes “Deterioro y resultado por enajenaciones de instrumentos financieros – Resultados por operaciones con derivados” o “Variación del valor razonable en instrumentos financieros – Por operaciones con derivados”, dependiendo de si los cambios de valor se han liquidado o no en el ejercicio, se registran las diferencias que resultan como consecuencia de los cambios en el valor razonable de estos contratos. No obstante lo anterior, por razones de simplicidad operativa, las diferencias que resultan como consecuencia de los cambios en el valor razonable procedentes de operaciones de compraventa de divisas a plazo, tanto realizadas como no realizadas, se encuentran registradas en el epígrafe “Diferencias de cambio” de la cuenta de pérdidas y ganancias, sin que dicho tratamiento tenga efecto alguno sobre el patrimonio ni sobre el resultado de la Sociedad al 31 de diciembre de 2020. La contrapartida de estas cuentas se registra en el epígrafe “Derivados” de la cartera interior o exterior y del activo o del pasivo, según su saldo, del balance, hasta la fecha de su liquidación, excepto en el caso de compraventas a plazo de Deuda Pública, cuya contrapartida se registra, en su caso, en los epígrafes



003147397

CLASE 8.^a

“Deudores” o “Acreedores” del activo o del pasivo, respectivamente, según su saldo del balance, hasta la fecha de su liquidación.

iii. Adquisición temporal de activos

Las adquisiciones temporales de activos o adquisiciones con pacto de retrocesión, se registran por el importe efectivo desembolsado, en el epígrafe “Valores representativos de deuda” de la cartera interior o exterior del balance, independientemente de cuales sean los instrumentos subyacentes a los que haga referencia.

Las diferencias de valor razonable que surjan en las adquisiciones temporales de activos, se imputan a la cuenta de pérdidas y ganancias, en su caso, en el epígrafe “Variación del valor razonable en instrumentos financieros – Por operaciones de la cartera interior (o exterior)”.

iv. Contratos de futuros, opciones, warrants y otros derivados

Cuando existen operaciones de contratos de futuros, opciones y/o warrants y otros derivados se registran en el momento de su contratación y hasta el momento del cierre de la posición o el vencimiento del contrato en los epígrafes “Compromisos por operaciones largas de derivados” o “Compromisos por operaciones cortas de derivados” de las cuentas de orden, según su naturaleza y por el importe nominal comprometido.

El efectivo depositado en concepto de garantía en los mercados correspondientes para poder realizar operaciones en los mismos tiene la consideración contable de depósito cedido, registrándose en el epígrafe “Deudores” del activo del balance. En este epígrafe se registra cualquier otro movimiento de efectivo habido en el depósito de garantía.

El valor razonable de los valores aportados en garantía se registra, en su caso, en el epígrafe “Valores aportados como garantía por la IIC” de las cuentas de orden.

Las primas por opciones y warrants comprados; y las primas por opciones emitidas y warrants vendidos, se reflejan en los epígrafes “Derivados” de la cartera interior o exterior del activo del balance y del pasivo del balance, respectivamente, en la fecha de ejecución de la operación.

Las diferencias que surjan como consecuencia del cambio de valor de los contratos se reflejan en la cuenta de pérdidas y ganancias, de la siguiente forma: los pagos o diferencias positivas, cobros o diferencias negativas se registran en el epígrafe “Deterioro y resultado por enajenaciones de instrumentos financieros – Resultados por operaciones con derivados” o “Variación del valor razonable en instrumentos



003147398



CLASE 8.^a

financieros – Por operaciones con derivados”, según los cambios de valor se hayan liquidado o no, utilizando como contrapartida el epígrafe “Derivados”, de la cartera interior o exterior del activo o del pasivo del balance, según corresponda.

En el caso de operaciones sobre valores, si la opción es ejercida, su valor se incorpora a la valoración inicial o posterior del activo subyacente adquirido o vendido, quedando excluidas las operaciones que se liquidan por diferencias.

v. Garantías aportadas a la Sociedad

Cuando existen valores aportados en garantía a la Sociedad distintos de efectivo, el valor razonable de estos se registra en el epígrafe “Valores recibidos en garantía por la IIC” de las cuentas de orden. En caso de venta de los valores aportados en garantía, se reconoce un pasivo financiero por el valor razonable de su obligación de devolverlos. Cuando existe efectivo recibido en garantía, se registra en el epígrafe “Tesorería” del balance.

e) Periodificaciones (activo y pasivo)

En caso de que existan, corresponden, fundamentalmente, a gastos e ingresos liquidados por anticipado que se devengarán en el siguiente ejercicio. No incluye los intereses devengados de cartera, que se recogen en el epígrafe “Cartera de inversiones financieras – Intereses de la cartera de inversión” del balance.

f) Instrumentos de patrimonio propio

Los instrumentos de patrimonio propio de la Sociedad son las acciones que representan su capital, que se registran en el epígrafe “Patrimonio atribuido a partícipes o accionistas – Fondos reembolsables atribuidos a partícipes o accionistas – Capital” del balance.

De acuerdo con la Ley 35/2003, de 4 de noviembre, que regula las Instituciones de Inversión Colectiva, el capital de las Sociedades de Inversión de Capital Variable es variable dentro de los límites del capital inicial y máximo fijados estatutariamente.

La adquisición por parte de la Sociedad de sus acciones propias, se registra con signo negativo por el valor razonable de la contraprestación entregada en el epígrafe “Patrimonio atribuido a partícipes o accionistas – Fondos reembolsables atribuidos a partícipes o accionistas – Acciones Propias” del balance. La amortización de acciones propias da lugar, en su caso, a la reducción del capital por el importe del nominal de dichas acciones cargándose/abonándose la diferencia positiva/negativa, respectivamente, entre la valoración y el nominal de las acciones amortizadas en la cuenta “Patrimonio atribuido a partícipes o accionistas – Fondos reembolsables



CLASE 8.^a



003147399

atribuidos a partícipes o accionistas – Reservas” del balance. En la puesta en circulación de acciones de la sociedad, las diferencias positivas o negativas entre la contraprestación recibida en la colocación o enajenación y el valor nominal o valor razonable de dichas acciones, según se trate de acciones puestas en circulación por primera vez o previamente adquiridas por la sociedad, se registran en la cuenta “Patrimonio atribuido a partícipes o accionistas – Fondos reembolsables atribuidos a partícipes o accionistas – Prima de emisión”.

g) Reconocimiento de ingresos y gastos

Seguidamente se resumen los criterios más significativos utilizados, en su caso, por la Sociedad, para el reconocimiento de sus ingresos y gastos:

i. Ingresos por intereses y dividendos

Los intereses y dividendos de activos financieros devengados con posterioridad al momento de la adquisición se reconocen como ingresos en la cuenta de pérdidas y ganancias. Los intereses se reconocen utilizando el método del tipo de interés efectivo y los dividendos en el momento en que nace el derecho a percibirlos por la Sociedad.

La periodificación de los intereses provenientes de la cartera de activos financieros se efectúa, cualquiera que sea su clase, mediante adeudo en el epígrafe “Cartera de inversiones financieras – Intereses de la Cartera de Inversión” y abono simultáneo al epígrafe “Ingresos financieros” de la cuenta de pérdidas y ganancias.

Se exceptúan del principio anterior los intereses correspondientes a inversiones morosas, dudosas o en litigio, que se llevarán a la cuenta de pérdidas y ganancias en el momento efectivo del cobro.

ii. Comisiones y conceptos asimilados

Los ingresos que recibe la Sociedad como consecuencia de la retrocesión de comisiones previamente soportadas, de manera directa o indirecta, se registran, en su caso, en el epígrafe “Comisiones retrocedidas a la IIC” de la cuenta de pérdidas y ganancias.

Las comisiones de gestión y de depósito, así como otros gastos de gestión necesarios para que la Sociedad realice su actividad, se registran, según su naturaleza, en el epígrafe “Otros gastos de explotación” de la cuenta de pérdidas y ganancias.



003147400

CLASE 8.^a

Los costes directamente atribuibles a la operativa con derivados, tales como corretajes y comisiones pagadas a intermediarios, se registran, en su caso, en el epígrafe “Otros gastos de explotación - Otros” de la cuenta de pérdidas y ganancias.

iii. Variación del valor razonable en instrumentos financieros

El beneficio o pérdida derivado de variaciones del valor razonable de los activos y pasivos financieros, realizado o no realizado, producido en el ejercicio, se registra en los epígrafes “Deterioro y resultado por enajenaciones de instrumentos financieros” y “Variación del valor razonable en instrumentos financieros”, según corresponda, de la cuenta de pérdidas y ganancias de la Sociedad (véanse apartados 3.b.i, 3.b.ii y 3.i).

No obstante lo anterior, por razones de simplicidad operativa, la Sociedad registra las variaciones de valor razonable procedentes de activos enajenados producidas desde la fecha de adquisición, aunque ésta sea anterior al inicio de cada ejercicio, en el epígrafe “Deterioro y resultado por enajenaciones de instrumentos financieros” con contrapartida en el epígrafe “Variación del valor razonable en instrumentos financieros” de la cuenta de pérdidas y ganancias, sin que dicho tratamiento tenga efecto alguno sobre el patrimonio ni sobre el resultado de la Sociedad al 31 de diciembre de 2020.

iv. Ingresos y gastos no financieros

Se reconocen contablemente de acuerdo con el criterio de devengo.

h) Impuesto sobre Beneficios

El impuesto sobre beneficios se considera como un gasto a reconocer en la cuenta de pérdidas y ganancias, y está constituido por el gasto o ingreso por el impuesto corriente y el gasto o ingreso por el impuesto diferido.

El impuesto corriente se corresponde con la cantidad que satisface la Sociedad como consecuencia de las liquidaciones fiscales del impuesto sobre beneficios, considerando, en su caso, las deducciones, otras ventajas fiscales no utilizadas pendientes de aplicar fiscalmente y el derecho a compensar las pérdidas fiscales, y no teniendo en cuenta las retenciones y pagos a cuenta.



003147401

CLASE 8.^a

El gasto o ingreso por impuesto diferido, en caso de que exista, se corresponde con el reconocimiento y la cancelación de los pasivos y activos por impuesto diferido, que surgen de las diferencias temporarias originadas por la diferente valoración, contable y fiscal, de los elementos patrimoniales. Las diferencias temporarias imponibles dan lugar a pasivos por impuesto diferido, mientras que las diferencias temporarias deducibles y los créditos por deducciones y ventajas fiscales que queden pendientes de aplicar fiscalmente, dan lugar a activos por impuesto diferido.

En caso de que existan derechos a compensar en ejercicios posteriores por pérdidas fiscales, estos no dan lugar al reconocimiento de un activo por impuesto diferido en ningún caso y sólo se reconocen mediante la compensación del gasto por impuesto cuando la Sociedad genere resultados positivos. Las pérdidas fiscales que pueden compensarse, en su caso, se registran en el epígrafe “Pérdidas fiscales a compensar” de las cuentas de orden de la Sociedad.

Cuando existen pasivos por impuesto diferido se reconocen siempre; los activos por impuesto diferido sólo se reconocen si existe probabilidad de ganancias fiscales futuras que permitan la aplicación de estos activos. La cuantificación de dichos activos y pasivos se realiza considerando los tipos de gravamen esperados en el momento de su reversión. En caso de modificaciones en las normas tributarias, se producirán los correspondientes ajustes de valoración.

i) **Transacciones en moneda extranjera**

Las transacciones en moneda extranjera son aquellas que se denominan o liquidan en una moneda distinta de la moneda funcional de la Sociedad. La moneda funcional de la Sociedad es el euro. Consecuentemente, todos los saldos y transacciones denominados en monedas diferentes al euro se consideran denominados en “moneda extranjera”.

Cuando existen transacciones denominadas en moneda extranjera se convierten a euros utilizando los tipos de cambio de contado de la fecha de la transacción, entendiendo como tipo de cambio de contado el más representativo del mercado de referencia a la fecha o, en su defecto, del último día hábil anterior a esa fecha.

Las diferencias de cambio que se producen al convertir los saldos denominados en moneda extranjera a la moneda funcional se registran, en el caso de partidas monetarias que son tesorería, débitos y créditos, por su importe neto, en el epígrafe “Diferencias de cambio”, de la cuenta de pérdidas y ganancias; para el resto de partidas monetarias y las partidas no monetarias que forman parte de la cartera de instrumentos financieros, las diferencias de cambio se llevan conjuntamente con las pérdidas y ganancias derivadas de la valoración (véase Nota 3.g.iii).



003147402

CLASE 8.^a
CLASE 8.^a

j) Operaciones vinculadas

La Sociedad realiza operaciones vinculadas de las previstas en el artículo 67 de la Ley 35/2003 y sucesivas modificaciones y los artículos 144 y 145 del Real Decreto 1.082/2012. Para ello, la Sociedad Gestora dispone de una política por escrito en materia de conflictos de interés que garantiza la independencia en la ejecución de las distintas funciones dentro de la Sociedad Gestora, así como la existencia de un registro regularmente actualizado de aquellas operaciones y actividades desempeñadas por las sociedades gestoras o en su nombre en las que haya surgido o pueda surgir un conflicto de interés. La Sociedad Gestora dispone de un procedimiento interno formal para cerciorarse de que las operaciones vinculadas se realizan en interés exclusivo de la Sociedad y a precios o en condiciones iguales o mejores que los de mercado. Según lo establecido en la normativa vigente, los informes periódicos registrados en la Comisión Nacional del Mercado de Valores incluyen, en su caso, información sobre las operaciones vinculadas realizadas, fundamentalmente, comisiones por liquidación e intermediación, comisiones retrocedidas con origen en las instituciones de inversión colectiva gestionadas por entidades pertenecientes al Grupo de la Sociedad Gestora de la Sociedad, el importe de los depósitos y adquisiciones temporales de activos mantenidos con el depositario e importe efectivo por compras y ventas realizado en activos emitidos, colocados o asegurados por el Grupo de la Sociedad Gestora.

k) Valor teórico de las acciones

La determinación del patrimonio de la Sociedad a los efectos del cálculo del valor teórico de las correspondientes acciones que lo componen, se realiza de acuerdo con los criterios establecidos en la Circular 6/2008, de 26 de noviembre, de la Comisión Nacional del Mercado de Valores.

(4) Aplicación de Resultados

Las propuestas de aplicación de los resultados de los ejercicios 2020 y 2019 formuladas por los Administradores de la Sociedad para su aprobación por la Junta General de Accionistas, se muestran a continuación:



CLASE 8.^a



003147403

	Euros	
	2020	2019
Base de reparto:		
Saldo de la cuenta de pérdidas y ganancias	(42.369,13)	1.686.463,20
Aplicación:		
A Resultados de ejercicios anteriores	(42.369,13)	1.135.063,06
A Reserva legal	-	-
A Reserva voluntaria	-	551.400,14
	(42.369,13)	1.686.463,20

La distribución del ejercicio 2019 fue aprobada en la Junta General de Accionistas de 22 de julio de 2020.

(5) **Cartera de Inversiones Financieras**

La composición detallada de las carteras de inversiones de la Sociedad, teniendo en cuenta las inversiones morosas, dudosas o en litigio, al cierre de los ejercicios 2020 y 2019, así como el detalle individualizado de su divisa y de los vencimientos de los valores representativos de deuda, se muestran a continuación:



003147404

CLASE 8.^a

Cartera de Inversiones al 31 de diciembre de 2020	Divisa	Euros		Total valor Registrado
		Valor en Libros	Intereses Devenidos	
CARTERA INTERIOR:				
INSTRUMENTOS DE PATRIMONIO				
ES0118900010 FERROVIAL SA	EUR	136.956,00	-	136.956,00
ES0113900137 BANCO SANTANDER SA	EUR	209.400,23	-	209.400,23
ES0144580Y14 IBERDROLA SA	EUR	351.000,00	-	351.000,00
ES0113211835 BBVA	EUR	170.502,96	-	170.502,96
ES0178430098 TELEFONICA AMPLIACION DIC 2020	EUR	9.884,27	-	9.884,27
ES0178430E18 TELEFONICA SA	EUR	177.920,11	-	177.920,11
ES0148396007 INDIPEX	EUR	91.140,00	-	91.140,00
ES0118594417 INDRA	EUR	108.190,00	-	108.190,00
ES0173516115 REPSOL YPF SA	EUR	113.206,50	-	113.206,50
ES06735169HS DERECHOS REPSOL YPF SA	EUR	3.851,77	-	3.851,77
ES0184262212 VISCOFAN	EUR	72.562,50	-	72.562,50
ES0124244E34 MAPFRE	EUR	256.533,53	-	256.533,53
ES0167050915 ACS ACTIVIDADES CON. Y SERV	EUR	87.803,10	-	87.803,10
ES0130960018 ENAGAS	EUR	89.825,00	-	89.825,00
ES0116870314 GAS NATURAL SDG SA	EUR	132.720,00	-	132.720,00
ES0103065009 TALGO SA	EUR	62.852,00	-	62.852,00
		<u>2.074.317,97</u>	-	<u>2.074.317,97</u>
INSTITUCIONES DE INVERSIÓN COLECTIVA				
ES0114638036 BESTINVER INTERNACIONAL, F.I.	EUR	252.448,80	-	252.448,80
ES0179758232 MULTICARTERA SICAV SA	EUR	422,77	-	422,77
ES0117720138 CENTRAL DE VALORES SICAV SA	EUR	318,61	-	318,61
		<u>253.190,18</u>	-	<u>253.190,18</u>
		<u>2.327.538,15</u>	-	<u>2.327.538,15</u>
CARTERA EXTERIOR:				
INSTRUMENTOS DE PATRIMONIO				
DE0008404005 ALLIANZ AG	EUR	140.490,00	-	140.490,00
US2546871060 WALT DISNEY	USD	118.650,95	-	118.650,95
DE0005190003 BMW	EUR	144.460,00	-	144.460,00
CH0012032048 ROCHE HOLDING	CHF	171.536,68	-	171.536,68
NL0000009082 KPN NV	EUR	213.882,00	-	213.882,00



CLASE 8.^a



003147405

Cartera de Inversiones al 31 de diciembre de 2020	Euros			Total valor Registrado
	Valer en Libros	Intereses Devenigados		
FR0000121014	153.270,00	-	-	153.270,00
NL000009538	89.311,20	-	-	89.311,20
DE0007664039	76.210,00	-	-	76.210,00
US7960502018	406.200,00	-	-	406.200,00
FR0000121485	118.880,00	-	-	118.880,00
FR0010208488	137.720,00	-	-	137.720,00
US92826C8394	89.526,03	-	-	89.526,03
US375581056	95.383,10	-	-	95.383,10
FR0000121667	102.040,00	-	-	102.040,00
	2.057.359,96	-	-	2.057.359,96
INSTITUCIONES DE INVERSIÓN COLECTIVA-				
LU0792612466	245.886,54	-	-	245.886,54
FR0010361683	178.280,00	-	-	178.280,00
LU0360483019	324.802,00	-	-	324.802,00
LU1511517010	340.981,50	-	-	340.981,50
LU0346388530	237.685,50	-	-	237.685,50
LU0871827464	276.203,25	-	-	276.203,25
LU1700711077	100.020,00	-	-	100.020,00
FR0010149302	422.900,13	-	-	422.900,13
IE0031619046	179.111,00	-	-	179.111,00
LU0507009925	315.013,95	-	-	315.013,95
LU0415391514	112.744,80	-	-	112.744,80
LU1207150977	202.540,00	-	-	202.540,00
FR0013304441	152.211,78	-	-	152.211,78
US46090E1058	1.155.722,00	-	-	1.155.722,00
US4642876225	346.823,84	-	-	346.823,84
	4.590.926,29	-	-	4.590.926,29
	6.648.286,25	-	-	6.648.286,25
INVERSIONES MOROSAS, DUDOSAS O EN LITIGIO:				
ES0158300410	0,36	-	-	0,36
CIA LEVANTINA DE EDIF. Y OBR.PUBLICA	8.975.824,76	-	-	8.975.824,76



003147406

CLASE 8.^a



Cartera de Inversiones al 31 de diciembre de 2019	Divisa	Fecha Vencimiento	Euros		Total valor Registrado
			Valor en Libros	Intereses Devengados	
CARTERA INTERIOR:					
INSTRUMENTOS DE PATRIMONIO					
ES0118906010 FERROVIAL SA	EUR		181.831,74	-	181.831,74
ES0113900357 BANCO SANTANDER SA	EUR		294.927,37	-	294.927,37
ES0144580Y14 IBERDROLA SA	EUR		530.579,68	-	530.579,68
ES0113211835 BBVA	EUR		210.561,65	-	210.561,65
ES0178430E18 TELEFONICA SA	EUR		327.764,37	-	327.764,37
ES0113679R37 BANKINTER SA	EUR		65.320,00	-	65.320,00
ES0148396007 INDIEX	EUR		110.075,00	-	110.075,00
ES0118594417 INDRA	EUR		157.790,00	-	157.790,00
ES0173516115 REPSOL YPF SA	EUR		111.440,00	-	111.440,00
ES06735169F2 DERECHOS REPSOL YPF SA	EUR		3.384,00	-	3.384,00
ES0184933812 VISCOFAN	EUR		58.875,00	-	58.875,00
ES0124244E34 ZARDOYA OTIS	EUR		28.402,08	-	28.402,08
ES0124244E34 MAPFRE	EUR		380.049,68	-	380.049,68
ES0167650915 ACS ACTIVIDADES CON. Y SERV	EUR		106.950,00	-	106.950,00
ES0115056139 BOLSAS Y MERCADOS ESPAÑOLES	EUR		171.900,00	-	171.900,00
ES0130960018 ENAGAS	EUR		341.100,00	-	341.100,00
ES0116870514 GAS NATURAL SDG SA	EUR		268.800,00	-	268.800,00
ES0105065009 TALGO SA	EUR		92.568,00	-	92.568,00
			3.462.318,57	-	3.462.318,57
INSTITUCIONES DE INVERSIÓN COLECTIVA					
ES0114638056 BESTINVER INTERNACIONAL, F.I.	EUR		403.703,90	-	403.703,90
ES0114673033 BESTIFOND, F.I.	EUR		173.341,37	-	173.341,37
ES0147622031 BESTINVER BOLSA, F.I.	EUR		324.071,63	-	324.071,63
ES0179758232 MULTICARTERA SICAV SA	EUR		378,43	-	378,43
ES0117720138 CENTRAL DE VALORES SICAV SA	EUR		298,17	-	298,17
ES0112611001 AZVALOR ASSET MANAGEMENT SA	EUR		242.098,68	-	242.098,68
ES010924003 ARCANO VALORES	EUR		167.584,11	-	167.584,11
			1.311.476,29	-	1.311.476,29
DEPOSITOS EN FIECC					
BANKIA	USD	28/02/2020	178.390,50	309,15	178.699,65
			4.952.185,36	309,15	4.952.494,51
CARTERA EXTERIOR:					
INSTRUMENTOS DE PATRIMONIO					
LU1598757687 ARCELIOR	EUR		44.251,46	-	44.251,46
DE0005190003 BMW	EUR		277.200,60	-	277.200,60
CH0012032048 ROCHE HOLDING	CHF		173.574,96	-	173.574,96
NL0000009082 KPN NV	EUR		226.266,00	-	226.266,00
FI0009000681 NOKIA OYJ	EUR		49.440,00	-	49.440,00



CLASE 8.^a



003147407

Cartera de Inversiones al 31 de diciembre de 2019	Divisa	Fecha Vencimiento	Euros		Total valor Registrado
			Valor en Libros	Intereses Devengados	
NL000009538	EUR		87.040,00	-	87.040,00
DE0007664039	EUR		88.120,00	-	88.120,00
GB00B24CGK77	GBP		86.870,45	-	86.870,45
US7960502018	EUR		439.000,00	-	439.000,00
FR0000121485	EUR		117.040,00	-	117.040,00
FR0010208488	EUR		115.200,00	-	115.200,00
US3755581036	USD		115.901,19	-	115.901,19
FR0000121329	EUR		92.520,00	-	92.520,00
JE00B413BW64	GBP		52.805,21	-	52.805,21
FR0000051164	EUR		14.620,50	-	14.620,50
FR0000051732	EUR		74.320,00	-	74.320,00
US01609W1027	USD		132.408,81	-	132.408,81
DE0006062144	EUR		62.175,00	-	62.175,00
US02079K3059	USD		89.587,31	-	89.587,31
			<u>2.338.341,49</u>	-	<u>2.338.341,49</u>
INSTITUCIONES DE INVERSIÓN COLECTIVA-					
LU0792612466	USD		186.011,77	-	186.011,77
FR0010561683	EUR		171.580,00	-	171.580,00
LU0360483019	EUR		294.168,00	-	294.168,00
LU151517010	EUR		224.025,00	-	224.025,00
LU0346388530	EUR		363.005,78	-	363.005,78
LU0871827464	EUR		201.217,50	-	201.217,50
FR0010149302	EUR		292.808,12	-	292.808,12
IE0031619046	USD		227.737,76	-	227.737,76
LU0507009925	EUR		493.523,42	-	493.523,42
LU0329592371	EUR		225.361,50	-	225.361,50
LU0679964555	EUR		121.912,00	-	121.912,00
LU0828134386	EUR		175.260,07	-	175.260,07
US46090E1038	USD		853.246,23	-	853.246,23
US4642876225	USD		318.237,76	-	318.237,76
			<u>4.148.094,91</u>	-	<u>4.148.094,91</u>
DERIVADOS-					
			2.274,15	-	2.274,15
			<u>6.488.710,35</u>	-	<u>6.488.710,35</u>
Márgenes a liquidar					
			0,36	-	0,36
			<u>11.440.896,27</u>	<u>309,15</u>	<u>11.441.205,42</u>
INVERSIONES MOROSAS, DUDOSAS O EN LITIGIO:					
ES0158300410	EUR				
CIA LEVANTINA DE EDIF. Y OBR.PUBLICA					



003147408

CLASE 8.^a

Al 31 de diciembre de 2019, la Sociedad mantenía las siguientes posiciones vivas en las cuentas de compromiso, cuyas principales características mostramos a continuación:

Operación	Descripción	Posición	Mercado	Divisa	Número de contratos	Último vencimiento	Nominal Comprometido
2019							
Posición corta en futuros Divisa							
	Futuro comprado EUR/USD	Larga EUR/ Corta USD	Organizado	USD	8	18/03/2020	1.006.294,40
	Total Cuenta de Orden						<u>1.006.294,40</u>

En el epígrafe “Deudores” del balance al 31 de diciembre de 2019 se recogían 14.126,46 euros, depositados en concepto de garantía en los mercados de derivados, necesaria para poder realizar operaciones en los mismos.

Al 31 de diciembre de 2019, en el epígrafe "Acreedores" del balance se incluía por importe de 123.024,00 euros, el saldo correspondiente a las compras de valores al contado que se cancelaron en la fecha de liquidación.

Los depósitos con entidades de crédito se valoran conforme a lo dispuesto en la Nota 3.b.i. A continuación se detallan los depósitos con entidades de crédito que mantenía la Sociedad al 31 de diciembre de 2019, junto con el interés que devengaban y su vencimiento:

Entidad	Divisa	Importe en euros	Vencimiento	Tipo de Interés
Bankia, S.A.	USD	178.390,50	28.02.2020	1,92%
		<u>178.390,50</u>		

Los valores y activos que integran la cartera de la Sociedad que son susceptibles de estar depositados, lo están en UBS Europe SE, Sucursal en España o en trámite de depósito en dicha entidad (véanse Notas 1 y 8). Los valores mobiliarios y demás activos financieros de la Sociedad no pueden pignorar ni constituirse en garantía de ninguna clase, salvo para servir de garantía de las operaciones que la Sociedad realice en los mercados secundarios oficiales de derivados, y deben estar bajo la custodia de las Entidades legalmente habilitadas para el ejercicio de esta función.

Durante los ejercicios 2020 y 2019, la Sociedad ha registrado en el epígrafe “Comisiones retrocedidas a la IIC” de las cuentas de pérdidas y ganancias unos importes de 3.696,74 y 3.502,25 euros, respectivamente, correspondientes a la devolución parcial de comisiones del comercializador de las Instituciones de Inversión Colectiva gestionadas por entidades no pertenecientes al Grupo Welzia, en las que ha invertido la Sociedad.



CLASE 8.^a



003147409

Gestión del riesgo-

La gestión de los riesgos financieros de la Sociedad está dirigida al establecimiento de mecanismos necesarios para controlar la exposición de la Sociedad al riesgo de mercado (que comprende el riesgo de tipos de interés, el riesgo de tipo de cambio y el riesgo de precio de acciones o índices bursátiles), así como a los riesgos de crédito y liquidez. En este sentido, el Real Decreto 1082/2012, de 13 de julio, establece una serie de coeficientes normativos que limitan dicha exposición y que son controlados por la Sociedad Gestora de la Sociedad. A continuación se indican los principales coeficientes normativos a los que está sujeta la Sociedad:

- Límites a la inversión en otras Instituciones de Inversión Colectiva:

La inversión en acciones o participaciones emitidas por una única IIC, de las mencionadas en el artículo 48.1.c) y d) del Real Decreto 1082/2012, de 13 de julio, no podrá superar el 20% del patrimonio, salvo en las IIC cuya política de inversión se base en la inversión en un único fondo. Asimismo, la inversión total en IICs mencionadas en el artículo 48.1.d) del Real Decreto 1082/2012, de 13 de julio, no podrá superar el 30% del patrimonio de la Sociedad.

- Límite general a la inversión en valores cotizados:

La inversión en los activos e instrumentos financieros emitidos por un mismo emisor no podrá superar el 5% del patrimonio de la Sociedad. Este límite quedará ampliado al 10%, siempre que la inversión en los emisores en los que supere el 5% no exceda del 40% del patrimonio de la Sociedad. Puede quedar ampliado al 35% cuando se trate de inversiones en valores emitidos o avalados por un Estado miembro de la Unión Europea, una comunidad autónoma, una entidad local, un organismo internacional del que España sea miembro o por cualquier otro Estado que presente una calificación de solvencia otorgada por una agencia especializada en calificación de riesgos de reconocido prestigio, no inferior a la del Reino de España. Cuando se desee superar el límite del 35%, se especificarán los emisores en cuyos valores se tiene intención de invertir o se tiene invertido más del 35% del patrimonio. Quedará ampliado al 25% cuando se trate de inversiones en obligaciones emitidas por entidades de crédito que tengan su sede en un Estado Miembro de la Unión Europea cuyo importe esté garantizado por activos que cubran suficientemente los compromisos de la emisión y que queden afectados de forma privilegiada al reembolso del principal y al pago de los intereses en el caso de situación concursal del emisor. El total de las inversiones en este tipo de obligaciones en las que se supere el límite del 5% no podrá superar el 80% del patrimonio de la Sociedad.

A estos efectos, las entidades pertenecientes a un mismo Grupo económico se consideran un único emisor.



CLASE 8.^a



003147410

- Límite general a la inversión en derivados:

La exposición total al riesgo de mercado asociada a instrumentos financieros **derivados** no podrá superar el patrimonio neto de la Sociedad. Por exposición total al riesgo se entenderá cualquier obligación actual o potencial que sea consecuencia de la utilización de instrumentos financieros derivados, entre los que se incluirán las ventas al descubierto.

La Sociedad podrá invertir en instrumentos financieros derivados cuyo activo subyacente consista en acciones o participaciones de IIC de inversión libre, instituciones extranjeras similares, materias primas para las que exista un mercado secundario de negociación, así como cualquier otro activo subyacente cuya utilización haya sido autorizada por la CNMV.

Las primas pagadas por la compra de opciones, bien sean contratadas aisladamente, bien incorporadas en operaciones **estructuradas**, en ningún caso podrán superar el 10% del patrimonio de la Sociedad.

La exposición al riesgo de contraparte en derivados OTC se limita al 5% del patrimonio con carácter general y al 10% del patrimonio si la contraparte es una entidad de crédito con ciertas limitaciones.

Las posiciones frente a un único emisor en productos derivados, obligaciones emitidas por entidades de crédito cuyo importe esté garantizado por activos que cubran suficientemente los compromisos de la emisión y queden afectados de forma privilegiada al reembolso del principal e intereses y depósitos que la Sociedad tenga en dicha entidad no podrán superar el 35% de patrimonio de la Sociedad.

Las posiciones frente a un único emisor en productos derivados, activos e instrumentos financieros y depósitos que la Sociedad tenga en dicha entidad no podrán superar el 20% de patrimonio de la Sociedad.

La exposición al riesgo de mercado del activo subyacente asociada a la utilización de instrumentos financieros derivados deberá tomarse en cuenta para el cumplimiento de los límites de diversificación señalados en los artículos 50.2, 51.1 y 51.4 a 51.6 del Real Decreto 1.082/2012. A tales efectos, se excluirán los instrumentos derivados cuyo subyacente sea un índice bursátil o de renta fija que cumpla con los requisitos establecidos en el artículo 50.2.d) del Real Decreto 1082/2012, de 13 de julio, tipos de interés, tipos de cambio, divisas, índices financieros y volatilidad.

A estos efectos, las entidades pertenecientes a un mismo Grupo económico se consideran un único emisor.



003147411

CLASE 8.^a

- Límites a la inversión en valores no cotizados:

Los valores susceptibles de ser adquiridos no podrán presentar ninguna limitación a su libre transmisión.

Queda prohibida la inversión de la Sociedad en valores no cotizados emitidos por entidades pertenecientes a su grupo o al grupo de su Sociedad Gestora. Asimismo, no podrá tener invertido más del 2% de su patrimonio en valores emitidos o avalados por una misma entidad. Igualmente, no podrá tener más del 4% de su patrimonio invertido en valores emitidos o avalados a entidades pertenecientes a un mismo grupo.

Se autoriza la inversión, con un límite máximo conjunto del 10% del patrimonio, en:

- Acciones y activos de renta fija admitidos a negociación en cualquier mercado o sistema de negociación que no cumplan los requisitos establecidos en el artículo 48.1.a) del Real Decreto 1082/2012, de 13 de julio, o que dispongan de otros mecanismos que garanticen su liquidez al menos con la misma frecuencia con la que la IIC inversora atienda los reembolsos de sus acciones o participaciones, ya sea directamente o de acuerdo con lo previsto en el artículo 82 del Real Decreto 1082/2012, de 13 de julio.
- Acciones y participaciones de IIC de carácter financiero no autorizadas conforme a la Directiva 2009/65/CE, de 13 de julio de 2009, distintas de las previstas en el artículo 48.1.c) y d) del Real Decreto 1082/2012, de 13 de julio.
- Acciones y participaciones de IIC de inversión libre, tanto las reguladas en los artículos 73 y 74 del Real Decreto 1082/2012, de 13 de julio, como las instituciones extranjeras similares.
- Valores no cotizados de acuerdo con lo previsto en el artículo 49 del Real Decreto 1082/2012.
- Acciones y participaciones, cuando sean transmisibles, de las entidades de capital-riesgo reguladas en la Ley 22/2014, de 12 de noviembre, así como las entidades extranjeras similares.

- Coefficiente de liquidez:

La Sociedad debe mantener un coeficiente mínimo de liquidez del 1% de su patrimonio calculado sobre el promedio mensual de saldos diarios del patrimonio de la Sociedad.

- Obligaciones frente a terceros:

La Sociedad puede endeudarse hasta el límite conjunto del 10% de su activo para resolver dificultades transitorias de tesorería, siempre que se produzca por un plazo no superior a un mes, o por adquisición de activos con pago aplazado, con las



CLASE 8.^a



003147412

condiciones que establezca la CNMV. No se tendrán en cuenta, a estos efectos, los débitos contraídos en la compra de activos financieros en el período de liquidación de la operación que establezca el mercado donde se hayan contratado.

Los coeficientes legales anteriores mitigan los siguientes riesgos a los que se expone la Sociedad que, en todo caso, son objeto de seguimiento específico por la Sociedad Gestora.

Riesgo de crédito

Pérdida potencial vinculada al empeoramiento de la solvencia o a la calidad crediticia de un emisor o al incumplimiento de sus compromisos de pago. La calidad crediticia se concreta en el rating de la emisión y el rating mínimo de la cartera.

La Sociedad no tiene concentraciones significativas de riesgo de crédito, excepto las adquisiciones temporales de activo. La Sociedad tiene diversificado el riesgo entre diversas contrapartes y emisores, de acuerdo a la legislación.

Riesgo de liquidez

La Sociedad lleva a cabo una gestión prudente del riesgo de liquidez, fundada en el mantenimiento de suficiente efectivo y valores negociables y capacidad suficiente para liquidar posiciones de mercado y solicitudes de venta de acciones de la Sociedad.

Riesgo de mercado

La inversión en renta variable conlleva que la rentabilidad de las Instituciones de Inversión Colectiva se vea afectada por la volatilidad de los mercados en los que invierte. Debido a situaciones de los mercados financieros, las inversiones de renta variable pueden ser causa principal de variaciones tanto positivas como negativas, mayores de lo esperado.

La inversión en renta fija está sometida al movimiento de tipos de interés y en ciertos períodos también puede experimentar variaciones negativas. En este sentido, la sensibilidad al movimiento de tipos viene determinada por la duración modificada de la cartera.

La inversión en activos denominados en divisas distintas del euro conlleva un riesgo derivado de las fluctuaciones de los tipos de cambio.

Los instrumentos derivados comportan, asimismo, riesgos adicionales a los de las inversiones de contado por el apalancamiento que conllevan, lo que les hace especialmente sensibles a las variaciones de precio del subyacente. El apalancamiento implica mayor variabilidad del rendimiento, tanto positivo como negativo, frente a movimientos del mercado, o más específicamente, frente a movimientos del precio del subyacente (título o índice al que está ligado el instrumento derivado).



003147413

CLASE 8.^a

Los activos no negociados presentan habitualmente características diferentes a las asociadas a los activos de riesgo tradicionales, como lo son negociarse en mercados de liquidez limitada y menos eficientes, que influirán en su precio de realización en caso de que se decida su venta, y valorarse mediante metodologías complejas, lo cual implica riesgos de valoración, tanto debido al propio modelo de valoración como de los datos que se requieren para la misma, en ausencia de precios contrastables en mercado.

Los riesgos inherentes a las inversiones mantenidas por la Sociedad se encuentran descritos en el folleto informativo, según lo establecido en la normativa aplicable.

Riesgo de carácter operativo

- Riesgo de incumplimiento normativo: Es el riesgo que nace de la violación o incumplimiento de leyes, reglas, regulaciones, políticas internas, procedimientos y códigos de conducta.
- Riesgo operacional: Es aquel que pueda provocar pérdidas como resultado de errores humanos, procesos internos inadecuados o defectuosos, fallos en los sistemas y como consecuencia de acontecimientos externos.

La Sociedad Gestora adopta sistemas de control y medición de los riesgos a los que están sometidas las inversiones. En cuanto a los riesgos Operacionales y Legales resultantes de la actividad de inversión de las Instituciones de Inversión Colectiva, la Sociedad Gestora dispone de aplicaciones que controlan el cumplimiento de límites y coeficientes legales y el cumplimiento de la política de inversión.

Asimismo, la Sociedad Gestora ha puesto en práctica una serie de procedimientos y controles con el fin de racionalizar, garantizar la eficiencia, mejorar la calidad y minimizar riesgos en los procesos de inversión.

Desde diciembre 2019 y durante el ejercicio 2020, el COVID-19 se ha extendido por todo el mundo. A la fecha de formulación de estas cuentas anuales, este evento sigue afectando significativamente a la actividad económica a nivel mundial y, como resultado, podría afectar a las operaciones y resultados financieros de la Sociedad. La medida en la que el Coronavirus pudiera impactar en los resultados dependerá de la evolución de las acciones que se están realizando para contener la pandemia. Dicha evolución no se puede predecir de forma fiable. No obstante, estimamos que, debido a la gestión de la cartera de inversiones realizada por la Sociedad Gestora, el efecto que pueda tener la crisis provocada por el COVID-19, no debería poner en peligro el principio de empresa en funcionamiento.



003147414

CLASE 8.^a

(6) **Tesorería**

Al 31 de diciembre de 2020 y 2019, la composición del saldo de este epígrafe de los balances era la siguiente:

	Euros	
	2020	2019
Cuentas en depositario:		
UBS Europe SE, Sucursal en España (euros)	124.541,92	371.523,69
UBS Europe SE, Sucursal en España (USD)	2.187,75	415.121,08
UBS Europe SE, Sucursal en España (GBP)	631,30	7.771,77
UBS Europe SE, Sucursal en España (CHF)	419,33	4.975,66
	127.780,30	799.392,20

Las cuentas corrientes mantenidas por la Sociedad en los ejercicios 2020 y 2019 han sido remuneradas a tipos de interés de mercado en función de sus saldos.

(7) **Patrimonio Atribuido a Partícipes o Accionistas – Fondos Reembolsables Atribuidos a Partícipes o Accionistas**

Capital y acciones propias-

En el epígrafe “Capital” de los balances se recoge el capital inicial con el que se constituyó la Sociedad, así como la parte del capital estatutario máximo (que reglamentariamente no puede ser superior a diez veces el capital inicial), que ha sido efectivamente suscrito.

A continuación se detalla al 31 de diciembre de 2020 y 2019, la composición del saldo de “Capital”, el capital en circulación, el valor liquidativo y el saldo de “Patrimonio atribuido a partícipes o accionistas”:



003147415

CLASE 8.^a

	Euros	
	31/12/2020	31/12/2019
Número total de acciones emitidas totalmente suscritas y desembolsadas	400.000	400.000
Valor nominal unitario	10,00	10,00
Capital estatutario máximo	24.080.000,00	24.080.000,00
Capital nominal no suscrito ni en circulación	(20.080.000,00)	(20.080.000,00)
Capital	4.000.000,00	4.000.000,00
<i>Capital inicial</i>	2.408.000,00	2.408.000,00
<i>Capital estatutario emitido</i>	1.592.000,00	1.592.000,00
Nominal acciones propias en cartera	(1.715.390,00)	(1.067.660,00)
Capital en circulación	2.284.610,00	2.932.340,00
Número de acciones en circulación	228.461	293.234
Valor liquidativo de la acción	42,4651	41,6614
Patrimonio atribuido a accionistas de la Sociedad al cierre del ejercicio	9.701.610,69	12.216.547,93

La rentabilidad de las acciones de la Sociedad, a valor liquidativo, en los ejercicios 2020 y 2019 ha sido del 1,93% y 15,57%, respectivamente.

El artículo 32.8 de la Ley 35/2003 de Instituciones de Inversión Colectiva establece que la adquisición por la Sociedad de sus acciones propias, entre el capital inicial y el capital estatutario máximo, no estará sujeta a las limitaciones establecidas sobre adquisición derivativa de acciones propias establecidas en el Real Decreto Legislativo 1/2010, de 2 de julio, por el que se aprueba el Texto Refundido de la Ley de Sociedades de Capital. Estas operaciones, por tanto, no precisan autorización de la Junta General y no están sujetas a los límites porcentuales sobre el capital social.

Al 31 de diciembre de 2020, la Sociedad mantiene 12.339 acciones propias por debajo del capital inicial, por lo que para dichas acciones les resulta de aplicación el régimen general de autocartera previsto en el Texto Refundido de la Ley de Sociedades de Capital. Las 12.339 acciones propias suponen un porcentaje del 5,12% de su capital inicial (que es de 240.800 acciones), por tanto, inferior al máximo permitido legalmente.

De acuerdo con la legislación aplicable a la Sociedad, el ejercicio de los derechos económicos y políticos incorporados a las acciones pendientes de suscripción y desembolso o en cartera se encuentra en suspenso hasta que éstas sean suscritas y desembolsadas o vendidas.

Al 31 de diciembre de 2020 y 2019, cinco y seis accionistas poseían una participación superior al 10% del capital social, representando en su conjunto el 99,24% y 99,92%, respectivamente, de las acciones en circulación de la Sociedad.



003147416

CLASE 8.^a

Al 31 de diciembre de 2020 y 2019 el número de accionistas de la Sociedad era de 129 y 133, respectivamente. Conforme a la normativa aplicable, el número mínimo de accionistas de las Sociedades de Inversión de Capital Variable no debe ser inferior a 100, en cuyo caso dispondrán del plazo de un año para llevar a cabo la reconstitución permanente del número mínimo de accionistas.

Prima de emisión

En el caso de puesta en circulación de acciones de la sociedad, las diferencias positivas o negativas entre la contraprestación recibida en la colocación o enajenación y el valor nominal o valor razonable de dichas acciones, según se trate de acciones puestas en circulación por primera vez o previamente adquiridas por la sociedad, se registran, en su caso, en el epígrafe “Prima de emisión” del balance.

El Texto Refundido de la Ley de Sociedades de Capital permite expresamente la utilización de este saldo para ampliar el capital y no establece restricción específica alguna en cuanto a su disponibilidad.

Reservas y Resultados de ejercicios anteriores

Al 31 de diciembre de 2020 y 2019 la composición del saldo de reservas es la siguiente:

	Euros	
	31/12/2020	31/12/2019
Reserva legal	800.000,00	800.000,00
Reserva voluntaria	10.982.339,93	10.430.939,79
Reservas	11.782.339,93	11.230.939,79

De acuerdo con el Texto Refundido de la Ley de Sociedades de Capital, las sociedades que obtengan beneficios en el ejercicio económico deberán destinar un 10% del mismo a la reserva legal hasta que ésta alcance, al menos, el 20% del capital social, excepto cuando existan pérdidas acumuladas que hicieran que el patrimonio neto de la Sociedad fuera inferior a la cifra de capital social, en cuyo caso el beneficio se destinará a la compensación de dichas pérdidas, destinándose el 10% del beneficio restante a dotar la correspondiente reserva legal.

La reserva legal podrá utilizarse para aumentar el capital en la parte de su saldo que exceda del 10% del capital ya aumentado. Salvo para la finalidad mencionada anteriormente y mientras no supere el 20% del capital social, esta reserva sólo podrá destinarse a la compensación de pérdidas y siempre que no existan otras reservas disponibles suficientes para este fin.



003147417

CLASE 8.^a

El saldo del epígrafe “Resultados de ejercicios anteriores” recoge, en su caso, los resultados de ejercicios anteriores (negativos o positivos) pendientes de aplicación de la Sociedad.

Tanto la reserva voluntaria como los resultados de ejercicios anteriores no tienen restricciones específicas en cuanto a su disponibilidad.

(8) Otros Gastos de Explotación

Según se indica en la Nota 1, la gestión y administración de la cartera de valores están encomendadas a Welzia Management S.G.I.I.C. Por este servicio, y conforme a lo establecido contractualmente en cada momento, la Sociedad devenga como gasto de gestión una comisión por tramos calculada sobre el patrimonio diario de la sociedad que se satisface mensualmente.

La Entidad Depositaria de la Sociedad (véase Nota 1) ha percibido por este servicio, y conforme a lo establecido contractualmente en cada momento, una comisión anual calculada sobre el patrimonio diario de la Sociedad que se satisface trimestralmente.

Los importes pendientes de pago por ambos conceptos al 31 diciembre de 2020 y 2019, se incluyen en el saldo del epígrafe “Acreedores” de los balances.

El Real Decreto 1.082/2012, de 13 de julio, por el que se reglamenta la Ley de Instituciones de Inversión Colectiva (modificado por el Real Decreto 83/2015, de 13 de febrero), desarrolla en su Título V las funciones de vigilancia, supervisión, custodia y administración de las entidades depositarias de las Instituciones de Inversión Colectiva. Con fecha 13 de octubre de 2016 ha entrado en vigor la Circular 4/2016, de 29 de junio, de la Comisión Nacional del Mercado de Valores sobre las funciones de los depositarios de Instituciones de Inversión Colectiva y entidades reguladas por la Ley 22/2014, de 12 de noviembre. Esta circular completa la regulación de los depositarios de instituciones de inversión colectiva desarrollando el alcance de las funciones y responsabilidades que tienen encomendadas, así como las especificidades y excepciones en el desempeño de dichas funciones.

Al 31 de diciembre de 2020, incluido en el saldo del epígrafe “Otros gastos de explotación – Otros” de la cuenta de pérdidas y ganancias se recogen los honorarios relativos a servicios de auditoría de cuentas anuales de la Sociedad, por un importe de 1.865 euros (2 miles de euros en el ejercicio 2019), no habiéndose percibido por parte del auditor, ni por sociedades vinculadas al mismo, cantidad adicional alguna por éste u otros conceptos.

(9) Situación Fiscal

Las operaciones realizadas por la Sociedad durante los últimos cuatro ejercicios, se encuentran sujetas a inspección por parte de las autoridades fiscales.



003147418

CLASE 8.^a

Al 31 de diciembre de 2020 y 2019 en el epígrafe “Deudores” del activo de los balances adjuntos, se incluyen, principalmente, las retenciones sobre los rendimientos del capital mobiliario a cuenta del Impuesto sobre beneficios.

No existen diferencias significativas entre el resultado contable antes de impuestos del ejercicio y la base imponible antes de compensación de bases imponibles negativas, en su caso. El tipo de gravamen a efectos del impuesto sobre beneficios es del 1% (Ley 27/2014, de 27 de noviembre, del Impuesto sobre Sociedades).

Cuando se generan resultados positivos, la Sociedad registra en el epígrafe “Impuesto sobre beneficios” de la cuenta de pérdidas y ganancias un gasto en concepto de impuesto sobre beneficios neto, en su caso, del efecto de la compensación de las pérdidas fiscales. No se generan ingresos por impuesto sobre beneficios en el caso de que la Sociedad obtenga resultados negativos (véase Nota 3-h).

Conforme a la Ley 27/2014, de 27 de noviembre, del Impuesto sobre Sociedades se establece un límite de compensación del importe de las bases imponibles negativas de ejercicios anteriores del 70% de la base imponible previa, pudiéndose compensar en todo caso, bases imponibles negativas hasta el importe de un millón de euros.

La Sociedad registró un gasto en concepto de Impuesto sobre beneficios correspondiente al beneficio del ejercicio 2019 que ascendió a 5.838,04 euros, respectivamente, que se encuentra registrado en el epígrafe “Impuesto sobre beneficios” de la cuenta de pérdidas y ganancias y un pasivo por el mismo importe, que se incluyó en la cuenta “Acreedores” del pasivo del balance adjunto.

Conforme a la declaración del Impuesto de Sociedades ya presentada del ejercicio 2019 y a la que se prevé presentar del ejercicio 2020, las bases imponibles negativas pendientes de compensar al 31 de diciembre de 2020 y 2019, son las que se muestran a continuación:

Año de origen	Euros
	2020
2020	42.369,13
Total	42.369,13

En opinión de los Administradores de la Sociedad, no se esperan pasivos fiscales derivados de futuras inspecciones como consecuencia de las diferentes interpretaciones que puedan hacerse de las normas fiscales aplicables y, en consecuencia, las cuentas anuales no reflejan provisión alguna por este concepto.



CLASE 8.^a



003147419

(10) **Información Relativa al Consejo de Administración**

Retribuciones y otras prestaciones al Consejo de Administración

Durante los ejercicios 2020 y 2019, la Sociedad no ha pagado ni devengado cantidad alguna en concepto de sueldos, dietas, indemnizaciones por cese o pagos basados en instrumentos de patrimonio y otras remuneraciones a los miembros actuales o anteriores de su Consejo de Administración.

El Consejo de Administración de la Sociedad, al 31 de diciembre de 2020, se compone de tres hombres y dos mujeres.

Asimismo, al 31 de diciembre de 2020 y 2019 no existían préstamos o créditos concedidos por la Sociedad, ni obligaciones contraídas por ésta en materia de pensiones o de pago de primas de seguros de vida o de responsabilidad civil respecto a sus actuales o anteriores Administradores.

Durante los ejercicios 2020 y 2019, los miembros del Consejo de Administración no han realizado con la Sociedad operaciones ajenas al tráfico ordinario o en condiciones distintas a las de mercado.

Información en relación con situaciones de conflicto de interés por parte de los Administradores

De acuerdo con lo previsto en el artículo 229.3 de la Ley de Sociedades de Capital, se informa de que durante el ejercicio 2020 ni los Administradores de la Sociedad ni las personas vinculadas a ellos han tenido situación alguna de conflicto, directo o indirecto, con el interés de la Sociedad.

(11) **Información sobre los Aplazamientos de Pago Efectuados a Acreedores en Operaciones Comerciales**

Al 31 de diciembre de 2020 y 2019, la Sociedad no tenía ningún importe significativo pendiente de pago a acreedores en operaciones comerciales. Asimismo, durante los ejercicios 2020 y 2019, la Sociedad no ha realizado pagos significativos a acreedores en operaciones comerciales. En opinión de los Administradores de la Sociedad, tanto los importes pendientes de pago a acreedores en operaciones comerciales al 31 de diciembre de 2020 y 2019 como los pagos realizados a dichos proveedores durante los ejercicios 2020 y 2019 cumplen o han cumplido con los límites legales de aplazamiento.



003147420

CLASE 8.^a
ANONIMAT



(12) **Acontecimientos Posteriores al Cierre**

Con posterioridad al cierre del ejercicio no se ha producido ningún hecho significativo no descrito en las notas anteriores.



CLASE 8.^a



003147421

JENUSA DE VALORES MOBILIARIOS, SICAV, S.A.

INFORME DE GESTIÓN DEL EJERCICIO 2020



CLASE 8.^a



003147422

JENUSA DE VALORES MOBILIARIOS, SICAV, S.A.

INFORME DE GESTIÓN 2020

Situación de la Sociedad, evolución de los negocios (mercados) y evolución previsible.

El valor liquidativo de la acción de la Sociedad al cierre de los ejercicios 2020 y 2019 asciende a 42,47 euros y 41,66 euros, respectivamente, con una rentabilidad en el ejercicio del 1,93%.

Adicionalmente el patrimonio de la Sociedad a 31 de diciembre de 2020 es de 9.701.610,69 euros (12.216.547,93 euros a 31 de diciembre de 2019).

Después de las grandes caídas sufridas en el primer trimestre del año, que llegaron a compararse con los grandes cracks de la historia, como el del 29 o del 87, muchos índices retomaron la senda alcista e incluso algunos volvieron a recuperar máximos históricos.

Después del mes de marzo, donde la bolsa americana caía desde máximos históricos cerca de un 35%, el índice VIX de volatilidad ascendió a niveles no vistos desde la quiebra de Lehman Brothers y la deuda corporativa cotizaba a altas tasas implícitas de default para muchas compañías. La actuación de gobiernos y bancos centrales permitió recobrar la tranquilidad al mercado y propició una base para recuperar el terreno perdido.

Durante el segundo semestre, el comportamiento macroeconómico volvía a la normalidad tras los cierres de la primavera; el empleo y el consumo se recuperaban, gracias entre otras cosas al ahorro acumulado en esos meses. La victoria de Biden en las urnas y el anuncio de las vacunas, supusieron un alabonazo para el comportamiento de los activos de riesgo, que aupados por la expectativa del final de la pandemia terminaban el año, en algunos casos, con fuertes alzas. El S&P 500 terminaba el año subiendo un 16,26% mientras que el Nasdaq subía un increíble 43%. Los sectores y zonas geográficas más afectadas por el Covid-19 cerraban el año en negativo, pero lejos de los mínimos del año. El Eurostoxx 50 cerraba el año con caídas de un 5,1% mientras que el Ibex 35 lo hacía un 15,5%.

El año 2021 será previsiblemente un año de apertura, de recuperación de la movilidad y de los sectores y zonas geográficas más afectadas por la irrupción de la Covid-19. Las vacunas, la inmunidad de grupo y en general, la necesidad humana de sobreponerse a las dificultades, producirá un importante rebote cíclico, acompañado además de las medidas de estímulo proporcionadas por



CLASE 8.^a



003147423

gobiernos y bancos centrales, que durante el año seguirán filtrándose en la economía, tanto en su variante americana, de cheques directos, como en los proyectos de nueva generación diseñados por la Unión Europea. Estos impulsos fiscales, ayudados en su financiación por los bancos centrales, originarán por segundo año unos déficits muy abultados, que, mientras duren los tipos bajos y las compras de bancos centrales, parecen no preocupar a los mercados. Aunque podría generar mayor inflación (algo perseguido por los bancos centrales) y algo de tensionamiento de los tipos a más plazo, que podrían ver cómo las curvas se empujan y provocan movimientos de reflación, rotación sectorial hacia sectores más beneficiados por ello como bancos, autos o energía.

La nueva administración americana, al mando del presidente Biden, seguirá impulsando programas de ayuda y de infraestructuras, aunque queda como incertidumbre si logrará su aprobación en el senado, con la exigua victoria obtenida tras la segunda vuelta del estado de Georgia. Sin desmerecer a su antecesor, las grandes cuestiones de política mundial seguirán generando fricciones, pero seguramente la manera de hacer política generará menos ruido y titulares. Una de las cuestiones que continuarán durante el próximo año es el ruido judicial de las grandes tecnológicas, que tienen abiertos juicios por abuso de posición dominante, lo que podría lastrar el comportamiento tan espectacular que han ofrecido en los últimos años. Esto, unido al movimiento cíclico y de reflación, podría aconsejar la diversificación de carteras, tanto en sectorial como geográfica, con menor exposición a las bolsas americanas.

Uso de instrumentos financieros por la Sociedad

Dada su actividad, el uso de instrumentos financieros por la Sociedad, tal y como se describe en la memoria adjunta, está destinado a la consecución de su objeto social, ajustando sus objetivos y políticas de gestión de los riesgos de mercado, crédito, liquidez y operacional, de acuerdo a los límites y coeficientes establecidos por la Ley 35/2003, de 4 de noviembre, y sucesivas modificaciones, de Instituciones de Inversión Colectiva y desarrollados por el Real Decreto 1082/2012, de 13 de julio, y sucesivas modificaciones, por el que se reglamenta dicha Ley y las correspondientes Circulares emitidas por la Comisión Nacional del Mercado de Valores.

Acontecimientos importantes ocurridos después del cierre del ejercicio

Desde el cierre del ejercicio al 31 de diciembre de 2020 hasta la fecha de este informe de gestión, no se han producido hechos posteriores de especial relevancia que no se señalen en la memoria.

Investigación y Desarrollo

Dado su objeto social, la Sociedad no ha desarrollado actividades de Investigación y Desarrollo durante el ejercicio 2020.



CLASE 8.^a



003147424

Información medioambiental

Dadas las actividades a las que se dedica la Sociedad, ésta no tiene responsabilidades, gastos, activos, ni provisiones o contingencias de naturaleza medioambiental que pudieran ser significativos en relación con el patrimonio, la situación financiera y los resultados de la misma. Por este motivo, no se incluyen desgloses específicos en la presente memoria respecto a información de cuestiones medioambientales.

Movimientos de acciones propias

La Sociedad no ha realizado ninguna clase de negocio sobre sus propias acciones a lo largo del pasado ejercicio 2020, distinto al previsto en su objeto social exclusivo como Institución de Inversión Colectiva sujeta a la Ley 35/2003, de 4 de noviembre, de Instituciones de Inversión Colectiva y a la Orden del Ministerio de Economía y Hacienda de 6 de julio de 1993, sobre normas de funcionamiento de las Sociedades de Inversión Colectiva de Capital Variable.

Al 31 de diciembre de 2020, la Sociedad mantiene en cartera 171.539 acciones propias cuyo valor contable asciende a 6.107.588,66 euros.

Información sobre los aplazamientos de pago a proveedores en operaciones comerciales

Durante el ejercicio 2020, la Sociedad no ha realizado pagos que acumularan aplazamientos superiores a los legalmente establecidos diferentes a los descritos en la memoria de las Cuentas Anuales. Asimismo, al cierre del ejercicio 2020, la Sociedad no tiene saldo alguno pendiente de pago que acumule un aplazamiento superior al plazo legal establecido.